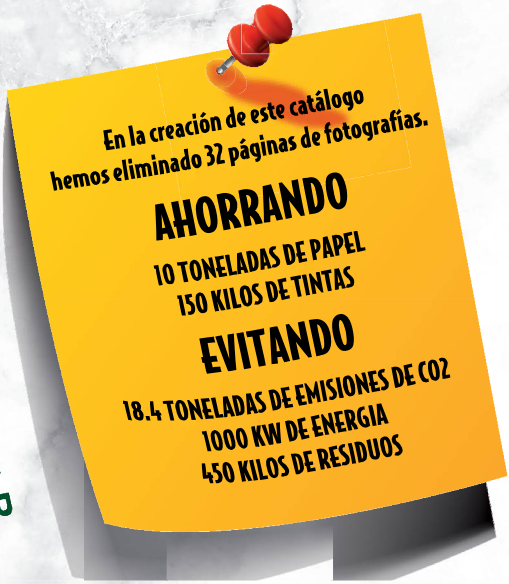


Catálogo 2020



En la creación de este catálogo
hemos eliminado 32 páginas de fotografías.

AHORRANDO

10 TONELADAS DE PAPEL
150 KILOS DE TINTAS

EVITANDO

18.4 TONELADAS DE EMISIONES DE CO₂
1000 KW DE ENERGIA
450 KILOS DE RESIDUOS



Fábrica de Ropa Deportiva, Publicitaria y Laboral



ÍNDICE CATÁLOGO

FABRICACIÓN NACIONAL

UNISEX

REF.	ARTÍCULO	PÁG.
001	SUDADERA BÁSICA CÓRDOBA	2
109	SUDADERA BÁSICA BASIC	4
037	SUDADERA BÁSICA MIAMI	5
040	SUDADERA ORIGINAL ORLANDO	5
102	POLO FELPA CÁDIZ	6
202	SUDADERA ORIGINAL SEVILLA	7
009	SUDADERA CAPUCHA MADRID	8
115	SUDADERA CAPUCHA BASIC	10
005	SUDADERA CAPUCHA MURCIA	12
038	SUDADERA CAPUCHA CHICAGO	12
044	CHAQUETA CAPUCHA ATLANTA	13
078	CHAQUETA TRICOLOR CALIFORNIA	13
034	CHAQUETA CAPUCHA BILBAO	14
031	CHAQUETA CUELLO ALTO HUESCA	15
003	PANTALÓN SPORT	16
004	PANTALÓN CLASSIC	17
059	BERMUDA FELPA DE VERANO	18
021	BERMUDA GRANITO	18
032	SUDADERA BÁSICA ALTA VISIBILIDAD	59
033	SUDADERA ORIGINAL ALTA VISIBILIDAD	59

MUJER

REF.	ARTÍCULO	PÁG.
050	CHAQUETA WOMAN LISBOA	19

FABRICACIÓN EXTERIOR

UNISEX

REF.	ARTÍCULO	PÁG.
029	CHUBASQUERO CICLÓN	20
028	CHALECO OXFORD	21
027	PARKA OXFORD	21
311	CHALECO ACOLCHADO NORUEGA	22
310	CHAQUETA ACOLCHADA ISLANDIA	23
308	SOFTSHELL BASIC	24
306	SOFTSHELL PREMIUM	25
113	CHALECO POLAR TOP	26
112	CHAQUETA POLAR ÉLITE	27
106	CAMISETA VALENCIA	28
107	CAMISETA COMBI CASTELLÓN	30
017	CAMISETA CON BOLSILLO	31
016	POLO CON BOLSILLO	31
018	CAMISETA MANGA LARGA PAMPLONA	32
019	POLO MANGA LARGA OVIEDO	33
020	POLO MÁLAGA	34
108	POLO PUNTO LISO ALMERÍA	36
120	POLO ESPAÑA	38
171	PANTALÓN MICROPOLIÉSTER MARTE	39
170	CAMISETA MICROPOLIÉSTER JÚPITER	40
180	CAMISETA MICROPOLIÉSTER ORION	42
178	POLO MICROPOLIÉSTER SATURNO	43
080	BOTA LONDON	44
082	ZAPATILLA DENVER	45
900	PLANCHA PARA COLOCACIÓN DE TRANSFER	45
150	JERSEY DE VESTIR CUELLO PICO	46
151	JERSEY DE VESTIR CUELLO CAJA	47
153	CHAQUETA DE VESTIR	48

MUJER

REF.	ARTÍCULO	PÁG.
307	SOFTSHELL CAPUCHA WOMAN	49
010	CAMISETA NERJA	50
041	POLO MOTRIL	52
121	POLO ESPAÑA WOMAN	54
023	POLO TARIFA	55
175	LEGGINGS CORTO NANTES	56
176	LEGGINGS PIRATA NIZA	56
177	LEGGINGS LARGO LYON	57

FABRICACIÓN EXTERIOR

LABORAL

REF.	ARTÍCULO	PÁG.
143	PANTALÓN SPANDEX MULTIBOLSILLOS	58
142	PANTALÓN MULTIBOLSILLOS	58
032	SUDADERA BÁSICA ALTA VISIBILIDAD	59
033	SUDADERA ORIGINAL ALTA VISIBILIDAD	59
140	CAMISA MANGA CORTA	60
141	CAMISA MANGA LARGA	61

FICHAS TÉCNICAS 62

SIMBOLOGÍA 69

SUBLIMACIÓN 71



En cada artículo podrá ver el número de página donde se encuentra su ficha técnica, ubicadas al final de este catálogo.



Ref. 001 SUDADERA BÁSICA CÓRDOBA

50% ALG. / 50% POL.
285 GRS/M²

Pag.
62

2/3 - 4/5 - 6/7 - 8/9 - 10-11 XS - S - M - L - XL - XXL 3XL*



MARINO



GRIS



BLANCO



ROJO



NEGRO



NÁUTICO



CELESTE



MALVA



GIRASOL



ROSA



VERDE BILLAR



AMARILLO FLÚOR



PLOMO



RIOJA



VERDE BOTELLA

**PRECIO
ESPECIAL**

**COLORES EN
LIQUIDACIÓN**



DEVIN



PISTACHO



NARANJA



NARANJA FLÚOR



VERDE CAZA



FUCSIA



TURQUESA



CHOCOLATE




MARENGO

DISEÑO PERSONALIZADO

ELIGE TÚ COLOR

PARA CADA PIEZA DE ESTE ARTÍCULO

MÁS INFORMACIÓN Y CONDICIONES EN LA PÁGINA 70



Ref. 109 SUDADERA BÁSICA BASIC

XS - S - M - L - XL - XXL

70% ALG. / 30% POL.
260 GRS/M²

Pag.
62



01

MARINO



02

GRIS



03

BLANCO



05

ROJO



13

NEGRO



15

NÁUTICO



68

ROSA

**PRECIO
ESPECIAL**

**COLORES EN
LIQUIDACIÓN**



25

CELESTE



31

MALVA



32

FUCSIA

Ref. 037 SUDADERA BÁSICA MIAMI

50% ALG. / 50% POL.
285 GRS/M²



6/7 - 8/9 - 10-11 XS - S - M - L - XL - XXL



ROJO / MARINO

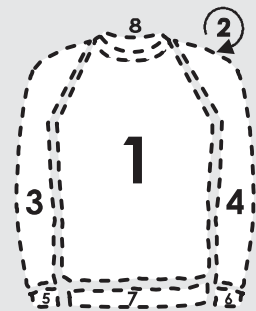
MARINO / GRIS

GRIS / NEGRO

MARINO / CELESTE

DISEÑO PERSONALIZADO
ELIGE TÚ COLOR
PARA CADA PIEZA DE ESTE ARTÍCULO

MÁS INFORMACIÓN Y CONDICIONES EN LA PÁGINA 70



Ref. 040 SUDADERA ORIGINAL ORLANDO

50% ALG. / 50% POL.
285 GRS/M²



XS - S - M - L - XL - XXL



ROJO / NEGRO

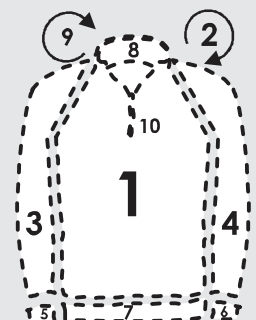
GRIS / NEGRO

NEGRO / BILLAR

MARINO / RIOJA

DISEÑO PERSONALIZADO
ELIGE TÚ COLOR
PARA CADA PIEZA DE ESTE ARTÍCULO

MÁS INFORMACIÓN Y CONDICIONES EN LA PÁGINA 70





01

MARINO



05

ROJO



15

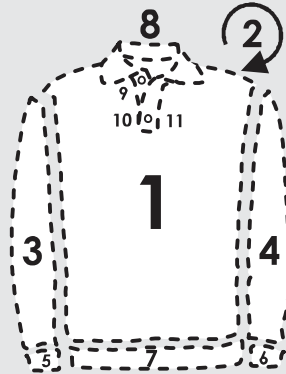
NÁUTICO



25

CELESTE

**DISEÑO
PERSONALIZADO**



**ELIGE TÚ
COLOR
PARA CADA
PIEZA
DE ESTE
ARTÍCULO**

MÁS INFORMACIÓN
Y CONDICIONES EN
LA PÁGINA 70

**PRECIO
ESPECIAL**

**COLORES EN
LIQUIDACIÓN**



02

GRIS



13

NEGRO



47

NARANJA

Ref. 202 SUDADERA ORIGINAL SEVILLA

50% ALG. / 50% POL.
285 GRS/M²

Paq.
62

6/7 - 8/9 - 10-11 XS - S - M - L - XL - XXL



MARINO



GRIS



BLANCO



ROJO



NEGRO



VERDE BILLAR



PLOMO



NÁUTICO

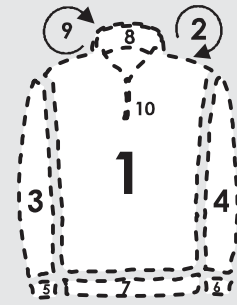


RIOJA



VERDE BOTELLA

DISEÑO PERSONALIZADO



ELIGE TÚ COLOR PARA CADA PIEZA DE ESTE ARTÍCULO

MÁS INFORMACIÓN Y CONDICIONES EN LA PÁGINA 70

PRECIO ESPECIAL

COLORES EN LIQUIDACIÓN



DEVIN



AMARILLO FLÚOR



MALVA



GIRASOL

Ref. 009 SUDADERA CAPUCHA MADRID

50% ALG. / 50% POL.
285 GRS/M²

Pag.
63

6/7 - 8/9 - 10-11 XS - S - M - L - XL - XXL



09

BLANCO / NEGRO



22

MARINO / GRIS



39

ROJO / NEGRO



45

GRIS / NEGRO



48

NEGRO / GRIS



49

ROSA / MALVA



50

MALVA / BLANCO



55

NÁUTICO / BLANCO



82

CELESTE / MARINO



GRIS



NEGRO

**PRECIO
ESPECIAL**

**COLORES EN
LIQUIDACIÓN**



FUCSIA / BLANCO



CHOCOLATE / NARANJA



BILLAR / NARANJA



A. FLÚOR / NEGRO



VERDE BOTELLA / GRIS



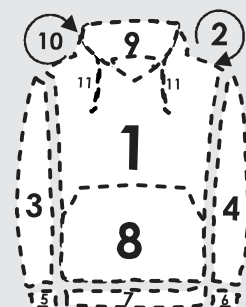
PISTACHO / NEGRO

DISEÑO PERSONALIZADO

ELIGE TÚ COLOR

PARA CADA PIEZA DE ESTE ARTÍCULO

MÁS INFORMACIÓN Y CONDICIONES EN LA PÁGINA 70



Ref. 115 SUDADERA CAPUCHA BASIC

70% ALG. / 30% POL.
260 GRS/M²



XS - S - M - L - XL - XXL



MARINO



GRIS VIGORÉ



BLANCO



ROJO



NEGRO



NÁUTICO



MARINO / ROJO



ROJO / BLANCO



ROSA

**PRECIO
ESPECIAL**

**COLORES EN
LIQUIDACIÓN**



18

NEGRO / VIOLETA



20

NÁUTICO / GIRASOL



26

GRIS / MALVA



38

BLANCO / NÁUTICO



BT

CELESTE / BLANCO



BY

ROSA / AZULÓN VIGORÉ



CL

FUCSIA / NEGRO



CM

MALVA / A. FLÚOR

Ref. 005 SUDADERA CAPUCHA MURCIA

XS - S - M - L - XL - XXL

50% ALG. / 50% POL.
285 GRS/M²



MARINO



GRIS



BLANCO



ROJO

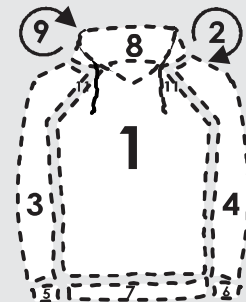


NEGRO



ROSA

DISEÑO PERSONALIZADO



ELIGE TÚ COLOR PARA CADA PIEZA DE ESTE ARTÍCULO

MÁS INFORMACIÓN Y CONDICIONES EN LA PÁGINA 70

Ref. 038 SUDADERA CAPUCHA CHICAGO

6/7 - 8/9 - 10-11 XS - S - M - L - XL - XXL

50% ALG. / 50% POL.
285 GRS/M²



BOLSILLO A TONO



MARINO / CELESTE



NEGRO / PISTACHO



GRIS / PLOMO

BOLSILLO COMBINADO



BLANCO / ROJO

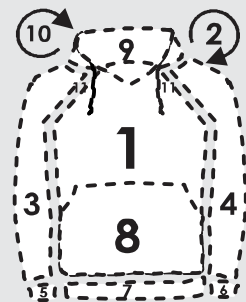


ROJO / MARINO



MARINO / N. FLÚOR

DISEÑO PERSONALIZADO



ELIGE TÚ COLOR PARA CADA PIEZA DE ESTE ARTÍCULO

MÁS INFORMACIÓN Y CONDICIONES EN LA PÁGINA 70

Ref. 044 CHAQUETA CAPUCHA ATLANTA

XS - S - M - L - XL - XXL

50% ALG. / 50% POL.
285 GRS/M²



GRIS / NEGRO



NEGRO / A. FLÚOR



TURQUESA / MARINO

Ref. 078 CHAQUETA TRICOLOR CALIFORNIA

XS - S - M - L - XL - XXL

50% ALG. / 50% POL.
285 GRS/M²



GRIS VIGORÉ



BLANCO



ROJO



NEGRO



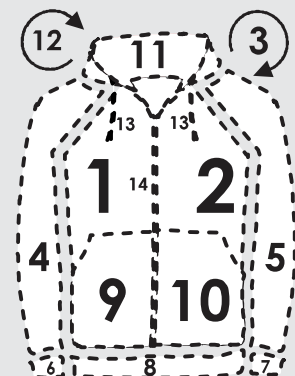
NÁUTICO

**DISEÑO
PERSONALIZADO**

ELIGE TÚ COLOR

PARA CADA PIEZA DE ESTE ARTÍCULO

MÁS INFORMACIÓN Y CONDICIONES EN LA PÁGINA 70



Ref. 034 CHAQUETA CAPUCHA BILBAO

50% ALG. / 50% POL.
285 GRS/M²

Pag. 63

6/7 - 8/9 - 10-11 XS - S - M - L - XL - XXL



MARINO



ROJO



CELESTE



BLANCO



NEGRO



PLOMO



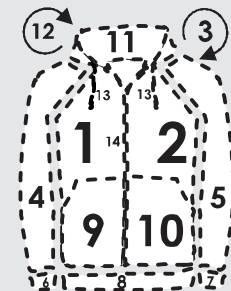
MALVA

DISEÑO PERSONALIZADO

ELIGE TÚ COLOR

PARA CADA PIEZA DE ESTE ARTÍCULO

MÁS INFORMACIÓN Y CONDICIONES EN LA PÁGINA 70



COLORES EN LIQUIDACIÓN



DEVIN



PISTACHO



VERDE BOTELLA

PRECIO ESPECIAL

Ref. 031 CHAQUETA CUELLO ALTO HUESCA

XS - S - M - L - XL - XXL

50% ALG. / 50% POL.
285 GRS/M²



01

MARINO



03

BLANCO



13

NEGRO



16

RIOJA



31

MALVA



63

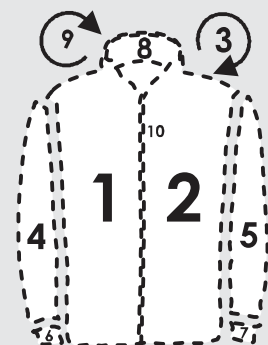
VERDE BOTELLA

DISEÑO PERSONALIZADO

ELIGE TÚ COLOR

PARA CADA PIEZA DE ESTE ARTÍCULO

MÁS INFORMACIÓN Y CONDICIONES EN LA PÁGINA 70



Ref. 003 PANTALÓN SPORT

50% ALG. / 50% POL.
285 GRS/M²

64

6/7 - 8/9 - 10-11 XS - S - M - L - XL - XXL



MARINO



GRIS



BLANCO



NEGRO

PRECIO ESPECIAL

COLORES EN LIQUIDACIÓN



NÁUTICO



FUCSIA



VERDE BILLAR



MALVA

Ref. 004 PANTALÓN CLASSIC

50% ALG. / 50% POL.
285 GRS/M²

Page
64

2/3 - 4/5 - 6/7 - 8/9 - 10-11 XS - S - M - L - XL - XXL



01

MARINO



02

GRIS



03

BLANCO



13

NEGRO



DISEÑO PERSONALIZADO

ELIGE TÚ COLOR

PARA CADA PIEZA DE ESTE ARTÍCULO

MÁS INFORMACIÓN Y CONDICIONES EN LA PÁGINA 70

Ref. 059 BERMUDA FELPA DE VERANO

50% ALG. / 50% POL.
225 GRS/M²



2/3 - 4/5 - 6/7 - 8/9 - 10-11 XS - S - M - L - XL - XXL

NUEVO NUEVO NUEVO NUEVO NUEVO NUEVO



01

MARINO



13

NEGRO

Ref. 021 BERMUDA GRANITO

50% ALG. / 50% POL.
285 GRS/M²



2/3 - 4/5 - 6/7 - 8/9 - 10-11 XS - S - M - L - XL - XXL

PRECIO ESPECIAL

COLORES EN LIQUIDACIÓN



01

MARINO



16

RIOJA



03

BLANCO



13

NEGRO



02

GRIS VIGORÉ



13

NEGRO



25

CELESTE



31

MALVA



68

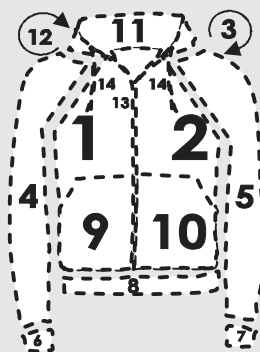
ROSA

DISEÑO PERSONALIZADO

ELIGE TÚ COLOR

PARA CADA PIEZA DE ESTE ARTÍCULO

MÁS INFORMACIÓN Y CONDICIONES EN LA PÁGINA 70



**PRECIO
ESPECIAL**

**COLORES EN
LIQUIDACIÓN**



01

MARINO



03

BLANCO



10

AMARILLO FLÚOR



11

NARANJA FLÚOR



13

NEGRO



15

NÁUTICO



19

VERDE CAZA

Ref. 028 CHALECO OXFORD

XS - S - M - L - XL - XXL

100% POLIÉSTER
INT: 275 GRS/M² | EXT: 140 GRS/M²

Pag.
64

**PRECIO
ESPECIAL**

**COLORES EN
LIQUIDACIÓN**



01

MARINO



14

PLOMO



15

NÁUTICO



19

VERDE CAZA

Ref. 027 PARKA OXFORD

XS - S - M - L - XL - XXL

100% POLIÉSTER
INT: 275 GRS/M² | EXT: 140 GRS/M²

Pag.
65

**PRECIO
ESPECIAL**

**COLORES EN
LIQUIDACIÓN**



05

ROJO



14

PLOMO



15

NÁUTICO



19

VERDE CAZA

Ref. 311 CHALECO ACOLCHADO NORUEGA

XS - S - M - L - XL - XXL - 3XL

100% POLIAMIDA
WATER RESIST



01

MARINO



13

NEGRO



19

VERDE CAZA

**PRECIO
ESPECIAL**

**COLORES EN
LIQUIDACIÓN**



03

BLANCO



05

ROJO



15

NÁUTICO

Ref. 310 CHAQUETA ACOLCHADA ISLANDIA

100% POLIAMIDA
WATER RESIST



4/5 - 6/7 - 8/9 - 10-11 XS - S - M - L - XL - XXL - 3XL



MARINO



NEGRO



NÁUTICO



VERDE CAZA

PRECIO ESPECIAL

COLORES EN LIQUIDACIÓN



ROJO



VERDE BILLAR



BLANCO



TINTO

Ref. 308 SOFTSHELL BASIC

XS - S - M - L - XL - XXL - 3XL

97% POL. / 3% SPANDEX
285 GRS/M²



MARINO



ROJO



NEGRO



NÁUTICO

**PRECIO
ESPECIAL**

**COLORES EN
LIQUIDACIÓN**



VERDE



PLOMO

Ref. 306 SOFTSHELL PREMIUM

XS - S - M - L - XL - XXL - 3XL

97% POL. / 3% SPANDEX
330 GRS/M²

Pag. **65**



13

NEGRO



19

VERDE CAZA



34

BURDEOS



59

CHOCOLATE

PRECIO ESPECIAL

COLORES EN LIQUIDACIÓN



02

GRIS



05

ROJO



10

AMARILLO FLÚOR



11

NARANJA FLÚOR



15

NÁUTICO



30

PISTACHO



CP

FUCSIA FLÚOR

Ref. 113 CHALECO POLAR TOP

XS - S - M - L - XL - XXL

100% POLIÉSTER
375 GRS/M²

Page
i 65



19

VERDE CAZA



01

MARINO



59

CHOCOLATE

**COLORES EN
LIQUIDACIÓN**



05

ROJO



13

NEGRO

**PRECIO
ESPECIAL**

Ref. 112 CHAQUETA POLAR ÉLITE

100% POLIÉSTER
375 GRS/M²

Paq.
65

3/4 - 5/6 - 7/8 - 9/10 - 11/12 XS - S - M - L - XL - XXL



01

MARINO



19

VERDE CAZA



13

NEGRO



14

PLOMO



59

CHOCOLATE

**PRECIO
ESPECIAL**

**COLORES EN
LIQUIDACIÓN**



02

GRIS



05

ROJO



15

NÁUTICO

Ref. 106 CAMISETA VALENCIA

100% ALGODÓN
170 GRS/M²



2/3 - 4/5 - 6/7 - 8/9 - 10-11 XS - S - M - L - XL - XXL 3XL*



MARINO



BLANCO



ROJO



NEGRO



NÁUTICO



GRIS



VERDE CAZA



CELESTE



PISTACHO



MALVA



BURDEOS



TURQUESA



NARANJA



GIRASOL



VERDE BILLAR



PLOMO

**PRECIO
ESPECIAL**

**COLORES EN
LIQUIDACIÓN**



DEVIN



TIERRA



CHOCOLATE



ROSA



FUCSIA



VERDE BOTELLA

Ref. 107 CAMISETA COMBI CASTELLÓN

100% ALGODÓN
170 GRS/M²



S - M - L - XL - XXL



09

BLANCO / NEGRO



36

BLANCO / ROJO



38

BLANCO / NÁUTICO



44

NEGRO / PISTACHO



55

NÁUTICO / BLANCO

**PRECIO
ESPECIAL**

**COLORES EN
LIQUIDACIÓN**



41

MARINO / BLANCO



54

ROJO / BLANCO



80

PISTACHO / NEGRO

Ref. 017 CAMISETA CON BOLSILLO

100% ALGODÓN
170 GRS/M²



S - M - L - XL - XXL

**PRECIO
ESPECIAL**

**COLORES EN
LIQUIDACIÓN**



01

MARINO



03

BLANCO



14

PLOMO



15

NÁUTICO

Ref. 016 POLO CON BOLSILLO

100% ALGODÓN
220 GRS/M²



S - M - L - XL - XXL

**PRECIO
ESPECIAL**

**COLORES EN
LIQUIDACIÓN**



01

MARINO



03

BLANCO



13

NEGRO



15

NÁUTICO

Ref. 018 CAMISETA MANGA LARGA PAMPLONA

100% ALGODÓN
190 GRS/M²



XS - S - M - L - XL - XXL



MARINO



GRIS



BLANCO



NEGRO

**PRECIO
ESPECIAL**

**COLORES EN
LIQUIDACIÓN**



ROJO



BURDEOS

Ref. 019 POLO MANGA LARGA OVIEDO

100% ALGODÓN
245 GRS/M²



2/3 - 4/5 - 6/7 - 8/9 - 10-11 XS - S - M - L - XL - XXL



MARINO



BLANCO



NEGRO

**PRECIO
ESPECIAL**

**COLORES EN
LIQUIDACIÓN**



ROJO



NÁUTICO



CELESTE



CHOCOLATE



VERDE BOTELLA

Ref. 020 POLO MÁLAGA

100% ALGODÓN
220 GRS/M²



2/3 - 4/5 - 6/7 - 8/9 - 10-11

XS - S - M - L - XL - XXL 3XL*



3XL

01

MARINO



3XL

03

BLANCO



3XL

05

ROJO



3XL

13

NEGRO



3XL

15

NÁUTICO



3XL

02

GRIS



3XL

25

CELESTE



3XL

30

PISTACHO



3XL

34

BURDEOS



3XL

35

TURQUESA



3XL

59

CHOCOLATE



3XL

68

ROSA



VERDE BILLAR



VERDE CAZA

**PRECIO
ESPECIAL**

**COLORES EN
LIQUIDACIÓN**



DEVIN



AMARILLO



TIERRA



MALVA



NARANJA



GIRASOL



PLOMO



FUCSIA



VERDE BOTELLA

Ref. 108 POLO PUNTO LISO ALMERÍA

100% ALGODÓN
170 GRS/M²



XS - S - M - L - XL - XXL



01

MARINO



03

BLANCO



13

NEGRO



15

NÁUTICO



36

BLANCO / ROJO



37

BLANCO / MARINO



39

ROJO / NEGRO



40

MARINO / ROJO



44

NEGRO / PISTACHO



45

GRIS / NEGRO



53

NARANJA / NEGRO



57

CHOCOLATE / TIERRA



61

NÁUTICO / MARINO



80

PISTACHO / NEGRO



82

CELESTE / MARINO

**PRECIO
ESPECIAL**

**COLORES EN
LIQUIDACIÓN**



05

ROJO



21

MARINO / ROSA



62

ROSA / NEGRO



64

BILLAR / NEGRO



81

ROJO / GIRASOL

Ref. 120 POLO ESPAÑA

4/5 - 6/7 - 8/9 - 10-11 XS - S - M - L - XL - XXL

100% ALGODÓN
220 GRS/M²

Paq.
66



MARINO



BLANCO



ROJO



NÁUTICO



NEGRO



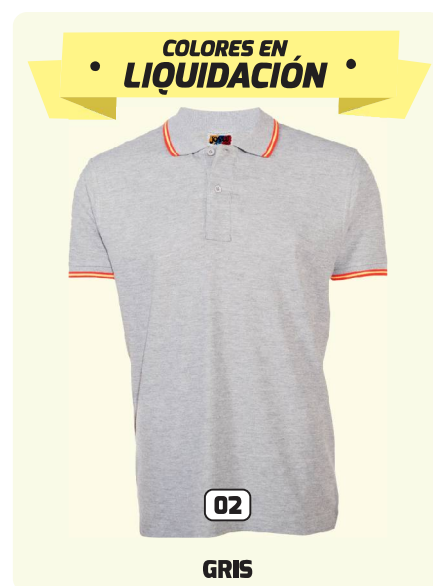
VERDE CAZA



CELESTE



CHOCOLATE



COLORES EN
LIQUIDACIÓN

GRIS

Ref. 171 PANTALÓN MICROPOLIÉSTER MARTE

100% POLIÉSTER
130 GRS/M²



 4/5 - 6/7 - 8/9 - 10-11 XS - S - M - L - XL - XXL



MARINO



BLANCO



ROJO



NEGRO



NÁUTICO

**PRECIO
ESPECIAL**

**COLORES EN
LIQUIDACIÓN**



PISTACHO

Ref. 170 CAMISETA MICROPOLIÉSTER JUPITER

100% POLIÉSTER
130 GRS/M²



4/5 - 6/7 - 8/9 - 10-11

XS - S - M - L - XL - XXL



MARINO



BLANCO



ROJO



NÁUTICO



PISTACHO



AMARILLO FLÚOR



NARANJA FLÚOR



NEGRO



TIERRA



VERDE CAZA



MALVA



FUCSIA FLÚOR



36

BLANCO / ROJO



80

PISTACHO / NEGRO



CL

FUCSIA / NEGRO

**PRECIO
ESPECIAL**

COLORES EN
LIQUIDACIÓN



56

GIRASOL



AJ

ROJO / MARINO



CA

NEGRO / A. FLÚOR



09

BLANCO / NEGRO



38

BLANCO / NÁUTICO



81

ROJO / GIRASOL



BZ

NÁUTICO / A. FLÚOR

XS - S - M - L - XL - XXL


**PRECIO
ESPECIAL**

**COLORES EN
LIQUIDACIÓN**



03

BLANCO



05

ROJO



13

NEGRO



15

NÁUTICO



09

BLANCO / NEGRO



12

A. FLÚOR / NEGRO



36

BLANCO / ROJO



CL

FUCSIA / NEGRO

Ref. 178 POLO MICROPOLIÉSTER SATURNO

100% POLIÉSTER
130 GRS/M²



4/5 - 6/7 - 8/9 - 10-11

XS - S - M - L - XL - XXL



03
BLANCO



13
NEGRO



15
NÁUTICO



01
MARINO



38
BLANCO / NÁUTICO



73
PISTACHO / MARINO



BZ
NÁUTICO / AMARILLO FLÚOR



CL
FUCSIA / NEGRO

**PRECIO
ESPECIAL**

**COLORES EN
LIQUIDACIÓN**



05
ROJO



09
BLANCO / NEGRO



36
BLANCO / ROJO



12
AMARILLO FLÚOR / NEGRO

36 - 37 - 38 - 39 - 40 - 41 - 42 - 43 - 44 - 45 - 46

TALLAS MÁS AMPLIAS



BLANCO



NEGRO

Ref. 082 ZAPATILLA DENVER

LONETA
2X3



36 - 37 - 38 - 39 - 40 - 41 - 42 - 43 - 44 - 45

TALLAS MÁS AMPLIAS

36 a 43



BLANCO **03**

36 a 45



NEGRO **13**

Ref. 900 PLANCHA PARA COLOCACIÓN DE TRANSFER



Ref. 150 JERSEY DE VESTIR CUELLO PICO

100% ALGODÓN
GALGA 12



4/5 - 6/7 - 8/9 - 10-11

XS* - S - M - L - XL - XXL



MARINO



ROJO



VERDE



GRIS



DEVIN



BURDEOS



MARENGO



BEIGE

PRECIO ESPECIAL

COLORES EN LIQUIDACIÓN



FUCSIA



CHOCOLATE



TEJA



MOSTAZA



CRUDO

Ref. 151 JERSEY DE VESTIR CUELLO CAJA

100% ALGODÓN
GALGA 12



S - M - L - XL - XXL



01

MARINO



02

GRIS



04

DEVIN



05

ROJO



08

VERDE



34

BURDEOS



74

MARENGO



94

BEIGE

**PRECIO
ESPECIAL**

**COLORES EN
LIQUIDACIÓN**



59

CHOCOLATE



95

TEJA



96

MOSTAZA



97

CRUDO

S - M - L - XL - XXL



01

MARINO



02

GRIS



04

DEVIN



05

ROJO



08

VERDE



34

BURDEOS



74

MARENGO



94

BEIGE

**PRECIO
ESPECIAL**

COLORES EN
LIQUIDACIÓN



59

CHOCOLATE



95

TEJA



96

MOSTAZA

XS - S - M - L - XL

**PRECIO
ESPECIAL**

**COLORES EN
LIQUIDACIÓN**



02

GRIS



13

NEGRO



25

CELESTE



30

PISTACHO



31

MALVA



59

CHOCOLATE



68

ROSA



CP

FUCSIA FLÚOR

Ref. 010 CAMISETA NERJA

XS - S - M - L - XL

100% ALGODÓN
170 GRS/M²



MARINO



BLANCO



ROJO



NEGRO



FUCSIA

**PRECIO
ESPECIAL**

**COLORES EN
LIQUIDACIÓN**



02

GRIS



07

AMARILLO



15

NÁUTICO



25

CELESTE



30

PISTACHO



31

MALVA



34

BURDEOS



35

TURQUESA



47

NARANJA



59

CHOCOLATE



68

ROSA



71

VERDE BILLAR



01

MARINO



03

BLANCO



05

ROJO



13

NEGRO



25

CELESTE



32

FUCSIA



68

ROSA

**PRECIO
ESPECIAL**

**COLORES EN
LIQUIDACIÓN**



NÁUTICO



PISTACHO



MALVA



TURQUESA



CHOCOLATE



VERDE BILLAR



01

MARINO



03

BLANCO

**PRECIO
ESPECIAL**

**COLORES EN
LIQUIDACIÓN**



05

ROJO



15

NÁUTICO



59

CHOCOLATE

**PRECIO
ESPECIAL**

**COLORES EN
LIQUIDACIÓN**



MARINO



BLANCO



ROJO



NEGRO



CELESTE



FUCSIA



TURQUESA



ROSA

Ref. 175 LEGGINGS CORTO NANTES

92% ALG. / 8% SPAN.
240 GRS/M²



4/5 - 6/7 - 8/9 - 10-11 XS - S - M - L - XL - XXL

PRECIO ESPECIAL

COLORES EN LIQUIDACIÓN



MARINO



GRIS VIGORÉ



NEGRO



MARENGO

Ref. 176 LEGGINGS PIRATA NIZA

92% ALG. / 8% SPAN.
240 GRS/M²



4/5 - 6/7 - 8/9 - 10-11 XS - S - M - L - XL - XXL

PRECIO ESPECIAL

COLORES EN LIQUIDACIÓN



MARINO



GRIS VIGORÉ



NEGRO



MARENGO

Ref. 177 LEGGINGS LARGO LYON

92% ALG. / 8% SPAN.
240 GRS/M²



4/5 - 6/7 - 8/9 - 10-11 XS - S - M - L - XL - XXL



01

MARINO



13

NEGRO

**PRECIO
ESPECIAL**

**COLORES EN
LIQUIDACIÓN**



02

GRIS VIGORÉ



74

MARENGO

Ref. 143 PANTALÓN SPANDEX MULTIBOLSILLOS

65% POL. / 34% ALG.
1% ESPANDEX - 250 GRS/M²

Pag.
69

XS - S - M - L - XL - XXL

EQUIVALENCIA DE TALLAS - XS: 34/36 - S: 38/40 - M: 42/44 - L: 46/48 - XL: 50/52 - XXL: 54/56

NUEVO NUEVO NUEVO NUEVO NUEVO NUEVO



MARINO



NEGRO



PLOMO



VERDE CAZA

Ref. 142 PANTALÓN MULTIBOLSILLOS

65% POL. / 35% ALG.
250 GRS/M²

Pag.
69

38 - 40 - 42 - 44 - 46 - 48 - 50 - 52 - 54

**PRECIO
ESPECIAL**

**COLORES EN
LIQUIDACIÓN**



MARINO



BLANCO



NEGRO



PLOMO



NÁUTICO



TIERRA



VERDE CAZA

Ref. 032 SUDADERA BÁSICA ALTA VISIBILIDAD

S - M - L - XL - XXL

50% ALG. / 50% POL.
285 GRS/M²



MARINO



AMARILLO FLÚOR



NARANJA FLÚOR

Ref. 033 SUDADERA ORIGINAL ALTA VISIBILIDAD

S - M - L - XL - XXL

50% ALG. / 50% POL.
285 GRS/M²



MARINO



AMARILLO FLÚOR



NARANJA FLÚOR

ALTA VISIBILIDAD

Ref. 140 CAMISA MANGA CORTA

65% POL. / 35% ALG.
125 GRS/M²



S (37/38) - M (39/40) - L (41/42) - XL (43/44) - XXL (45/46)

**PRECIO
ESPECIAL**

**COLORES EN
LIQUIDACIÓN**



01

MARINO



03

BLANCO



13

NEGRO



14

PLOMO



15

NÁUTICO



17

TIERRA



25

CELESTE




77

VERDE HIERBA

S (37/38) - M (39/40) - L (41/42) - XL (43/44) - XXL (45/46)

**PRECIO
ESPECIAL**

**COLORES EN
LIQUIDACIÓN**



01

MARINO



03

BLANCO



13

NEGRO



14

PLOMO



15

NÁUTICO



17

TIERRA



25

CELESTE



77

VERDE HIERBA

FICHAS TÉCNICAS / FICHES TECHNIQUES

 MEDIDAS APROXIMADAS EN CENTÍMETROS.

 MESURES APPROXIMATIVES EN CENTIMÈTRES.




Ref. 001 SUDADERA BÁSICA CÓRDOBA

50% ALG. 50% POL. - 285 GRS/M²

 SUDADERA DE CORTE CLÁSICO DE CUELLO REDONDO, COSTURAS REFORZADAS EN HOMBROS Y SISA, ASÍ COMO DOBLE PESPUENTE EN CUELLO, PUÑOS Y CINTURA. FELPA LISA PERCHADA.

 SWEAT-SHIRT COUPE CLASSIQUE AVEC COL ROND, COUTURES RENFORCÉES SUR EMMANCHURES ET ÉPAULES, AINSI QUE DOUBLE SURPIQÛRE SUR COL, POIGNETS ET CEINTURE, MOLLETON GRATTÉ.



Pag. 2   

	XS	S	M	L	XL	XXL	3XL
A	49	53	57	61	65	69	73
B	65	71	74	77	80	83	86
	2/3	4/5	6/7	8/9	10/11		
A	33	36	39	42	45		
B	44	48	52	56	60		



Ref. 109 SUDADERA BÁSICA BASIC

70% ALG. 30% POL. - 260 GRS/M²

 SUDADERA DE CORTE CLÁSICO DE CUELLO REDONDO, COSTURAS REFORZADAS EN HOMBROS Y SISA, ASÍ COMO DOBLE PESPUENTE EN CUELLO, PUÑOS Y CINTURA. FELPA LISA PERCHADA.

 SWEAT-SHIRT COUPE CLASSIQUE AVEC COL ROND, COUTURES RENFORCÉES SUR EMMANCHURES ET ÉPAULES, AINSI QUE DOBLE SURPIQÛRE SUR COL, MOLLETON GRATTÉ.



Pag. 4  *Basic* 

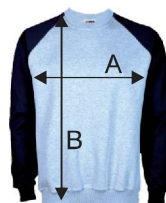
	XS	S	M	L	XL	XXL
A	49	53	57	61	65	69
B	65	71	74	77	80	83




Ref. 037 SUDADERA BÁSICA MIAMI

50% ALG. 50% POL. - 285 GRS/M²

 SUDADERA DE CORTE RANGLAN SLIM FIT DE CUELLO REDONDO, COSTURAS REFORZADAS EN HOMBROS Y SISA, ASÍ COMO DOBLE PESPUENTE EN CUELLO, PUÑOS Y CINTURA. FELPA LISA PERCHADA.

 SWEAT-SHIRT COUPE RAGLAN SLIM FIT À COL ROND, COUTURES RENFORCÉES SUR EMMANCHURES ET ÉPAULES, AINSI QUE DOBLE SURPIQÛRE SUR ENCOLURE, POIGNETS ET CEINTURE, MOLLETON GRATTÉ.





Pag. 5   *SLIM FIT* 

	XS	S	M	L	XL	XXL
A	46	50	54	58	62	66
B	62	65.5	69	72.5	76	79.5
	6/7	8/9	10/11			
A	36	39	42			
B	51	55	59			



Ref. 032 SUDADERA BÁSICA ALTA VISIBILIDAD

50% ALG. 50% POL. - 285 GRS/M²

 SUDADERA DE CORTE CLÁSICO DE CUELLO REDONDO CON DOS BANDAS REFLECTANTES EN PECHO, ESPALDA Y MANGAS, COSTURAS REFORZADAS EN HOMBROS Y SISA, ASÍ COMO DOBLE PESPUENTE EN CUELLO, PUÑOS Y CINTURA. FELPA LISA PERCHADA.

 SWEAT-SHIRT DE COUPE CLASSIQUE À COL ROND AVEC DEUX BANDES RÉFLÉCHISSANTES SUR LA POITRINE, DOS ET MANCHES, COUTURES RENFORCÉES SUR EMMANCHURES ET ÉPAULES, AINSI QUE DOBLE SURPIQÛRE, MOLLETON GRATTÉ.





Pag. 59  

	S	M	L	XL	XXL
A	53	57	61	65	69
B	71	74	77	80	83



Ref. 033 SUDADERA ORIGINAL ALTA VISIBILIDAD

50% ALG. 50% POL. - 285 GRS/M²

 SUDADERA DE CORTE CLÁSICO CON CUELLO ALTO Y CREMALLERA CON DOS BANDAS REFLECTANTES EN PECHO, ESPALDA Y MANGAS, COSTURAS REFORZADAS, ASÍ COMO PESPUENTE EN CUELLO Y DOBLE PESPUENTE EN PUÑOS Y CINTURA. FELPA LISA PERCHADA.

 SWEAT-SHIRT COUPE CLASSIQUE À COL MONTANT ZIPPÉ AVEC DEUX BANDES RÉFLÉCHISSANTES, COUTURES RENFORCÉES, SURPIQÛRE SUR COL Y DOBLE SURPIQÛRE SUR POIGNETS ET CEINTURE, MOLLETON GRATTÉ.




Pag. 59  

	S	M	L	XL	XXL
A	53	57	61	65	69
B	71	74	77	80	83




Ref. 202 SUDADERA ORIGINAL SEVILLA

50% ALG. 50% POL. - 285 GRS/M²

 SUDADERA DE CORTE CLÁSICO DE CUELLO ALTO CON CREMALLERA, COSTURAS REFORZADAS EN HOMBROS Y SISA, ASÍ COMO PESPUENTE EN CUELLO Y DOBLE PESPUENTE EN PUÑOS Y CINTURA. FELPA LISA PERCHADA.

 SWEAT-SHIRT COUPE CLASSIQUE À COL MONTANT ZIPPÉ, COUTURES RENFORCÉES SUR EMMANCHURES ET ÉPAULES, AINSI QUE SURPIQÛRE SUR COL ET DOBLE SURPIQÛRE SUR POIGNETS ET CEINTURE, MOLLETON GRATTÉ.



Pag. 7   

	XS	S	M	L	XL	XXL
A	49	53	57	61	65	69
B	65	71	74	77	80	83
	6/7	8/9	10/11			
A	39	42	45			
B	52	56	60			




Ref. 040 SUDADERA ORIGINAL ORLANDO

50% ALG. 50% POL. - 285 GRS/M²

 SUDADERA DE CORTE RANGLAN SLIM FIT DE CUELLO ALTO CON CREMALLERA, COSTURAS REFORZADAS EN HOMBROS Y SISA, CREMALLERA A CONTRASTE, ASÍ COMO PESPUENTE EN CUELLO Y DOBLE PESPUENTE EN PUÑOS Y CINTURA. FELPA LISA PERCHADA.

 SWEAT-SHIRT COUPE RAGLAN SLIM FIT À COL MONTANT ZIPPÉ COUTURES RENFORCÉES SUR EMMANCHURES ET ÉPAULES, AINSI QUE SURPIQÛRE SUR ENCOLURE ET DOBLE SURPIQÛRE SUR POIGNETS ET CEINTURE, MOLLETON GRATTÉ.



Pag. 5   *SLIM FIT* 

	XS	S	M	L	XL	XXL
A	46	50	54	58	62	66
B	62	65.5	69	72.5	76	79.5


Ref. 115 SUDADERA CAPUCHA BASIC

70% ALG. 30% POL. - 260 GRS/M²

 SUDADERA DE CORTE CLÁSICO CON CAPUCHA DOBLE A CONTRASTE, BOLSILLO CANGURO A TONO, COSTURAS REFORZADAS EN HOMBROS Y SISA, FELPA LISA PERCHADA.

 SWEAT-SHIRT COUPE CLASSIQUE À CAPUCHE DOUBLÉ CONTRASTÉE, POCHÉ KANGOUROU TON SUR TON, COUTURES RENFORCÉES SUR EMMANCHURES ET ÉPAULES, MOLLETON GRATTÉ.





Pag. 10 

	XS	S	M	L	XL	XXL
A	49	53	57	61	65	69
B	65	71	74	77	80	83


Ref. 009 SUDADERA CAPUCHA MADRID

50% ALG. 50% POL. - 285 GRS/M²

 SUDADERA DE CORTE CLÁSICO CON CAPUCHA DOBLE A CONTRASTE, BOLSILLO CANGURO A TONO, COSTURAS REFORZADAS EN HOMBROS Y SISA, ASÍ COMO DOBLE PESPUNTE EN PUÑOS Y CINTURA, FELPA LISA PERCHADA.

 SWEAT-SHIRT COUPE CLASSIQUE À CAPUCHE DOUBLÉ CONTRASTÉE, POCHÉ KANGOUROU TON SUR TON, COUTURES RENFORCÉES SUR EMMANCHURES ET ÉPAULES AINSI QUE DOBLE SURPIQÛRE SUR COL, POIGNETS ET CEINTURE, MOLLETON GRATTÉ.



Pag. 8 

	XS	S	M	L	XL	XXL
A	49	53	57	61	65	69
B	65	71	74	77	80	83

	6/7	8/9	10/11
A	39	42	45
B	52	56	60


Ref. 005 SUDADERA CAPUCHA MURCIA

50% ALG. 50% POL. - 285 GRS/M²

 SUDADERA DE CORTE CLÁSICO CON CAPUCHA SIMPLE, COSTURAS REFORZADAS EN HOMBROS Y SISA, ASÍ COMO DOBLE PESPUNTE EN PUÑOS Y CINTURA, FELPA LISA PERCHADA.

 SWEAT-SHIRT COUPE CLASSIQUE À CAPUCHE SIMPLE, COUTURES RENFORCÉES SUR EMMANCHURES ET ÉPAULES, AINSI QUE DOBLE SURPIQÛRE SUR POIGNETS ET CEINTURE, MOLLETON GRATTÉ.



Pag. 12 

	XS	S	M	L	XL	XXL
A	49	53	57	61	65	69
B	65	71	74	77	80	83


Ref. 038 SUDADERA CAPUCHA CHICAGO

50% ALG. 50% POL. - 285 GRS/M²

 SUDADERA DE CORTE RANGLAN SLIM FIT CON CAPUCHA DOBLE Y BOLSILLO CANGURO, COSTURAS REFORZADAS EN HOMBROS Y SISA, ASÍ COMO DOBLE PESPUNTE EN PUÑOS Y CINTURA, FELPA LISA PERCHADA.

 SWEAT-SHIRT COUPE RANGLAN SLIM FIT À CAPUCHE DOUBLÉ ET POCHÉ KANGOUROU, COUTURES RENFORCÉES SUR EMMANCHURES ET ÉPAULES, AINSI QUE DOBLE SURPIQÛRE SUR MANCHETTES ET CEINTURE, MOLLETON GRATTÉ.



Pag. 12 

	XS	S	M	L	XL	XXL
A	46	50	54	58	62	66
B	62	65.5	69	72.5	76	79.5

	6/7	8/9	10/11
A	36	39	42
B	51	55	59


Ref. 044 CHAQUETA CAPUCHA ATLANTA

50% ALG. 50% POL. - 285 GRS/M²

 CHAQUETA DE CORTE RANGLAN SLIM FIT CON CAPUCHA DOBLE, BOLSILLO CANGURO, COSTURAS REFORZADAS EN HOMBROS Y SISA, ASÍ COMO DOBLE PESPUNTE EN PUÑOS Y CINTURA, FELPA LISA PERCHADA.

 VESTE ZIPPÉE COUPE RANGLAN SLIM FIT À CAPUCHE DOUBLÉ ET POCHÉ KANGOUROU, COUTURES RENFORCÉES SUR EMMANCHURES ET ÉPAULES, AINSI QUE DOBLE SURPIQÛRE SUR POIGNETS ET CEINTURE, MOLLETON GRATTÉ.



Pag. 13 

	XS	S	M	L	XL	XXL
A	46	50	54	58	62	66
B	62	65.5	69	72.5	76	79.5


Ref. 078 CHAQUETA TRICOLOR CALIFORNIA

50% ALG. 50% POL. - 285 GRS/M²

 CHAQUETA DE CORTE RANGLAN SLIM FIT CON CAPUCHA DOBLE, BOLSILLO CANGURO, COSTURAS REFORZADAS EN HOMBROS Y SISA, ASÍ COMO DOBLE PESPUNTE EN PUÑOS Y CINTURA, FELPA LISA PERCHADA.

 VESTE ZIPPÉE COUPE RANGLAN SLIM FIT À CAPUCHE DOUBLÉ ET POCHÉ KANGOUROU, COUTURES RENFORCÉES SUR EMMANCHURES ET ÉPAULES, AINSI QUE DOBLE SURPIQÛRE SUR POIGNETS ET CEINTURE, MOLLETON GRATTÉ.




Pag. 13 

	XS	S	M	L	XL	XXL
A	46	50	54	58	62	66
B	62	65.5	69	72.5	76	79.5


Ref. 034 CHAQUETA CAPUCHA BILBAO

50% ALG. 50% POL. - 285 GRS/M²

 CHAQUETA DE CORTE CLÁSICO CON CAPUCHA DOBLE Y BOLSILLOS A TONO, COSTURAS REFORZADAS EN HOMBROS Y SISA, ASÍ COMO DOBLE PESPUNTE EN PUÑOS Y CINTURA, FELPA LISA PERCHADA.

 VESTE ZIPPÉE COUPE CLASSIQUE À CAPUCHE DOUBLÉ ET POCHE TON SUR TON, COUTURES RENFORCÉES SUR EMMANCHURES ET ÉPAULES, AINSI QUE DOBLE SURPIQÛRE SUR MANCHETTES ET CEINTURE, MOLLETON GRATTÉ.



Pag. 14 

	XS	S	M	L	XL	XXL
A	49	53	57	61	65	69
B	65	71	74	77	80	83

	6/7	8/9	10/11
A	39	42	45
B	52	56	60


Ref. 102 POLO FELPA CÁDIZ

50% ALG. 50% POL. - 285 GRS/M²

 POLO DE FELPA DE CORTE CLÁSICO, CUELLO TRICOTOSA, 2 BOTONES, COSTURAS REFORZADAS EN HOMBROS Y SISA, ASÍ COMO PESPUNTE EN CUELLO Y DOBLE PESPUNTE EN PUÑOS Y CINTURA, FELPA LISA PERCHADA.

 POLO EN MOLLETON COUPE CLASSIQUE, COL EN TRICOT, 2 BOUTONS, COUTURES RENFORCÉES SUR EMMANCHURES ET ÉPAULES, AINSI QUE SURPIQÛRE SUR COL ET DOBLE SURPIQÛRE SUR POIGNETS ET CEINTURE, MOLLETON GRATTÉ.



Pag. 6 

	XS	S	M	L	XL	XXL
A	49	53	57	61	65	69
B	65	71	74	77	80	83

Ref. 031 CHAQUETA CUELLO ALTO HUESCA

50% ALG. 50% POL. - 285 GRS/M²

CHAQUETA DE CORTE CLÁSICO DE CUELLO ALTO, BOLSILLOS, COSTURAS REFORZADAS EN HOMBROS Y SISA, ASÍ COMO PESPUENTE EN CUELLO, Y DOBLE PESPUENTE EN PUÑOS Y CINTURA, FELPA LISA PERCHADA.

VESTE ZIPPÉE COUPE CLASSIQUE À COL MONTANT, POCHE, COUTURES RENFORCÉES SUR EMMANCHURES ET ÉPAULES, AINSI QUE SURPIQÛRE SUR COL ET DOUBLE SURPIQÛRE SUR POIGNETS ET CEINTURE. MOLLETON GRATTÉ.



Pag. 15

	XS	S	M	L	XL	XXL
A	48	52	56	60	64	68
B	62	66	70	74	78	82

Ref. 003 PANTALÓN SPORT

50% ALG. 50% POL. - 285 GRS/M²

PANTALÓN DE FELPA DE CORTE DEPORTIVO, BOLSILLOS LATERALES, CINTURA DE CANALE CON CORDON, BAJO CON PUÑO, FELPA LISA PERCHADA.

PANTALON EN MOLLETON DE SPORT, POCHE LATÉRALES, CEINTURE BORD CÔTE ÉLASTIQUE AVEC CORDON DE SERRAGE, BAS DE JAMBE ÉLASTIQUÉ, MOLLETON GRATTÉ.



Pag. 16

	XS	S	M	L	XL	XXL
A	28	29	31	33	35	37
B	96	99	102	105	108	111

	6/7	8/9	10/11
A	25	26	27
B	75	82	89

Ref. 004 PANTALÓN CLASICO

50% ALG. 50% POL. - 285 GRS/M²

PANTALÓN DE FELPA DE CORTE CLÁSICO, BOLSILLOS LATERALES, CINTURA DE ELÁSTICA CON CORDON, BAJO CON DOBLADILLO, FELPA LISA PERCHADA.

PANTALON EN MOLLETON COUPE CLASSIQUE, POCHE LATÉRALES, CEINTURE AVEC COUTURE ÉLASTIQUE AVEC CORDON DE SERRAGE, BAS DE JAMBE AVEC DURLET, MOLLETON GRATTÉ.



Pag. 17

	XS	S	M	L	XL	XXL
A	28	29	31	33	35	37
B	96	99	102	105	108	111

	2/3	4/5	6/7	8/9	10/11
A	23	24	25	26	27
B	61	68	75	82	89

Ref. 059 BERMUDA FELPA DE VERANO

50% ALG. 50% POL. - 225 GRS/M²

BERMUDA EN TEJIDO FELPA LISA SIN PERCHAR, BOLSILLOS EN LATERALES, CINTURA ELÁSTICA CON CORDÓN.

BERMUDA EN MOLLETON NON GRATTÉ, POCHE LATÉRALES, CEINTURE ÉLASTIQUE AVEC CORDON, MOLLETON GRATTÉ.



Pag. 18

	XS	S	M	L	XL	XXL
A	28	29	31	33	35	37
B	42	43	44	45	47	49

	2/3	4/5	6/7	8/9	10/11
A	23	24	25	26	27
B	27	30	33	36	39

Ref. 021 BERMUDA GRANITO

50% ALG. 50% POL. - 285 GRS/M²

BERMUDA EN TEJIDO FELPA GRANITO SIN PERCHAR, BOLSILLOS EN LATERALES, CINTURA ELÁSTICA CON CORDÓN.

BERMUDA EN MOLLETON PIQUÉ NON GRATTÉ, POCHE LATÉRALES, CEINTURE ÉLASTIQUE AVEC CORDON, MOLLETON GRATTÉ.



Pag. 18

	XS	S	M	L	XL	XXL
A	28	29	31	33	35	37
B	42	43	44	45	47	49

	2/3	4/5	6/7	8/9	10/11
A	23	24	25	26	27
B	27	30	33	36	39

Ref. 050 CHAQUETA WOMAN LISBOA

50% ALG. 50% POL. - 285 GRS/M²

CHAQUETA DE CORTE RANGLAN FEMENINO SLIM FIT CON CAPUCHA DOBLE Y BOLSILLO, COSTURAS REFORZADAS EN HOMBROS Y SISA, ASÍ COMO DOBLE PESPUENTE EN PUÑOS Y CINTURA, FELPA LISA PERCHADA.

SWEAT-SHIRT COUPE RAGLAN FEMME SLIM FIT À CAPUCHE DOUBLÉ ET POCHE, COUTURES RENFORCÉES SUR EMMANCHURES ET ÉPAULES, AINSI QUE DOBLE SURPIQÛRE SUR POIGNETS ET CEINTURE, MOLLETON GRATTÉ.



Pag. 19

	XXS	XS	S	M	L	XL
A	37	41,5	46	50,5	55	59,5
B	55	58	61	64	67	70

Ref. 029 CHUBASQUERO CICLÓN

EXTERIOR: 100% POLIAMIDA - INTERIOR: MESH 100% POLIÉSTER

CHUBASQUERO EN TEJIDO EXTERIOR 100% POLIAMIDA CON TRATAMIENTO IMPERMEABLE DE POLIURETANO, INTERIOR DE MALLA EN 100% POLIÉSTER, TENSORES EN BAJO, CREMALLERA CENTRAL CON TAPETA, CAPUCHA OCULTA AJUSTABLE CON CORDÓN.

TISSU 100% POLYAMIDE AVEC TRAITEMENT IMPERMÉABILISANT EN POLYURETHANE, INTÉRIEUR EN MESH 100% POLYESTER, CORDON DE SERRAGE À LA CEINTURE, FERMETURE À RABAT.



Pag. 20

	XS	S	M	L	XL	XXL
A	54	57	60	63	66	69
B	69	71	73	75	77	79

Ref. 028 CHALECO OXFORD

100% POLIÉSTER - INTERIOR: 275 GRS/M² - EXTERIOR: 140 GRS/M²

CHALECO DE CORTE CLÁSICO CON CUELLO ALTO, BOLSILLOS CON CREMALLERAS, TENSORES AJUSTABLES EN CINTURA, TEJIDO EXTERIOR OXFORD IMPERMEABLE E INTERIOR TEJIDO MICROPOLAR.

GILET COUPE CLASSIQUE À COL MONTANT, POCHE ZIPPÉES ET SERRAGE AJUSTABLES À LA CEINTURE, TISSU EXTÉRIEUR OXFORD IMPERMÉABLE ET INTÉRIEURE MATIÈRE MICROPOLAIRE.



Pag. 21



	XS	S	M	L	XL	XXL
A	51	54	57	60	63	66
B	64	66,5	69	71,5	73	76,5

Ref. 311 CHALECO ACOLCHADO NORUEGA

100% POLIAMIDA - WATER RESIST

- CHALECO LIGERO ACOLCHADO CON CREMALLERAS INVERSAS DELANTE Y BOLSILLOS CON TIRADOR PULGAR. EXTERIOR E INTERIOR EN TEJIDO 100% POLIAMIDA CON TRATAMIENTO REPELENTE AL AGUA. DISEÑO ACOLCHADO 5.5CM EN HORIZONTAL CON RELLENO EN 100% POLIÉSTER.
- GILET MATELASSÉ À FERMETURE INVERSÉE SUR L'AVANT. EMPÛÈCEMENT AVANT ET ARRIÈRE. INTÉRIEUR ET EXTÉRIEUR EN TISSU 100% POLYAMIDE REPOUSSANT L'EAU. MATELASSÉ EN QUATE DE 5.5 CM ET REMBOURRAGE 100% POLYESTER.



Pag. 22  




	XS	S	M	L	XL	XXL
A	48	52	55	60	63	66
B	63	65	67	70	71	73

Ref. 310 CHAQUETA ACOLCHADA ISLANDIA

100% POLIAMIDA - WATER RESIST

- CHAQUETA LIGERA ACOLCHADA. CREMALLERAS INVERSAS DELANTE Y BOLSILLOS CON TIRADOR PULGAR. CANESÚ EN DELANTERO Y ESPALDA. EXTERIOR E INTERIOR TEJIDO 100% POLIAMIDA CON TRATAMIENTO REPELENTE AL AGUA. DISEÑO ACOLCHADO DE 5.5CM EN HORIZONTAL RELLENO DE 100% POLIÉSTER.
- VESTE ZIPPÉE MATELASSÉ À FERMETURES INVERSÉE SUR L'AVANT. EMPÛÈCEMENT AVANT ET ARRIÈRE.
- INTÉRIEUR ET EXTÉRIEUR EN TISSU 100% POLYAMIDE REPOUSSANT L'EAU. MATELASSÉ EN QUATE DE 5.5 CM ET REMBOURRAGE 100% POLYESTER.



Pag. 23   

	XS	S	M	L	XL	XXL
A	48	52	56	60	63	66
B	63	65	67	70	71	74



	4/5	6/7	8/9	10/11
A	36	40	44	48
B	50	52	54	56

Ref. 308 SOFTSHELL BASIC

97% POL. 3% SPANDEX - 285 GRS/M²

- TEJIDO DE 285 GR. TRIPLE CAPA CON TERMINACIÓN WATERPROOF. PUÑOS AJUSTABLES. BAJO AJUSTABLE CON TENSORES. 2 BOLSILLOS LATERALES CON CIERRE DE CREMALLERA. CREMALLERAS A CONTRASTE.
- MATIÈRE TRIPLE COUCHE 285 GR. AVEC FINITION WATERPROOF. POIGNETS AJUSTABLES. SERRAGE AJUSTABLE À LA CEINTURE. 2 POCHE LATÉRALES ET 1 POCHE COEUR ZIPPÉES. ZIPS CONTRASTÉS.



Pag. 24  



	XS	S	M	L	XL	XXL	3XL
A	47	50	53	57	61	65	69
B	68	69	70	71	72	73	74

Ref. 306 SOFTSHELL PREMIUM

97% POL. 3% SPANDEX - 330 GRS/M²

- TEJIDO DE 330 GR. TRIPLE CAPA CON TERMINACIÓN WATERPROOF. INTERIORES CON REJILLA TRANSPIRABLE. PUÑOS AJUSTABLES. BAJO AJUSTABLE CON TENSORES. 2 BOLSILLOS LATERALES + 1 BOLSILLO EN PECHO. TODOS CON CIERRE DE CREMALLERA. CREMALLERAS REFLECTANTES.
- MATIÈRE TRIPLE COUCHE 330 GR. AVEC FINITION WATERPROOF. DOUBLURE EN MAILLE FILET AÉRÉE. POIGNETS AJUSTABLES. SERRAGE AJUSTABLE À LA CEINTURE. 2 POCHE LATÉRALES ET 1 POCHE COEUR ZIPPÉES. ZIPS RÉFLÉCHISSANTS.



Pag. 25  



	XS	S	M	L	XL	XXL	3XL
A	47	50	53	57	61	65	69
B	68	69	70	71	72	73	74

Ref. 113 CHALECO POLAR TOP

100% POLIÉSTER - 375 GRS/M²

- CHALECO DE CORTE CLÁSICO CON CUELLO ALTO EN TEJIDO MICRO POLAR. CREMALLERAS A TONO. BOLSILLOS CON CREMALLERA. TRATAMIENTO ANTIPELLING Y TENSORES AJUSTABLES EN CINTURA.
- GILET COUPE CLASSIQUE EN TISSU MICRO POLAIRE À COL MONTANT. FERMETURES ÉCLAIR TON SUR TON. POCHE AVEC FERMETURES ZIPPÉES. TRAITEMENT ANTI-PELUCHE ET TENSEURS DE SERRAGE AJUSTABLES À LA CEINTURE.



Pag. 26  




	XS	S	M	L	XL	XXL
A	51	54	57	60	63	66
B	64	66.5	69	71.5	73	76.5

Ref. 112 CHAQUETA POLAR ÉLITE

100% POLIÉSTER - 375 GRS/M²

- CHAQUETA DE CORTE CLÁSICO CON CUELLO ALTO EN TEJIDO MICRO POLAR. CREMALLERAS A TONO. BOLSILLOS CON CREMALLERA. TRATAMIENTO ANTIPELLING Y TENSORES AJUSTABLES EN CINTURA.
- VESTE COUPE CLASSIQUE EN TISSU MICRO POLAIRE AVEC COL MONTANT. FERMETURES ÉCLAIR TON SUR TON. POCHE AVEC FERMETURES ZIPPÉES. TRAITEMENT ANTI-PELUCHE ET TENSEURS DE SERRAGE AJUSTABLES À LA CEINTURE.



Pag. 27   

	XS	S	M	L	XL	XXL
A	52	54	57	60	63	66
B	65	69	71.5	74	76.5	79




	3/4	5/6	7/8	9/10	11/12
A	38	41	44	47	50
B	49	52	55	58	61

Ref. 027 PARKA OXFORD

100% POLIÉSTER - INTERIOR: 275 GRS/M² - EXTERIOR: 140 GRS/M²

- CHAQUETA DE CORTE CLÁSICO CON CUELLO ALTO. BOLSILLOS CON CREMALLERAS. GORRO OCULTO EN CUELLO CON CORDON Y TENSORES AJUSTABLES EN CINTURA. TEJIDO EXTERIOR OXFORD IMPERMEABLE E INTERIOR TEJIDO MICROPOLAR.
- VESTE ZIPPÉE COUPE CLASSIQUE AVEC COL MONTANT. POCHE ZIPPÉES. CAPUCHE CACHÉE AVEC CORDON ET TENSEURS DE SERRAGE AJUSTABLES À LA CEINTURE. TISSU EXTÉRIEUR OXFORD IMPERMÉABLE ET INTÉRIÈRE MATIÈRE MICROPOLAIRE.



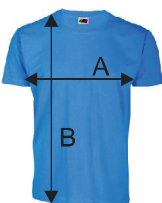
Pag. 21   




	XS	S	M	L	XL	XXL
A	54	57	60	63	66	69
B	66	68.5	71	73.5	76	78.5

Ref. 106 CAMISETA VALENCIA

100% ALGODÓN - 170 GRS/M²

- CAMISETA BÁSICA DE CUELLO REDONDO Y MANGA CORTA EN TEJIDO PUNTO LISO DE ALGODÓN PEINADO. CUELLO EN TEJIDO LYCRA IXI. HOMBROS AVANZADOS. DOBLES PESPUNTES EN CUELLO, BAJO, MANGAS Y HOMBROS.
- TEE-SHIRT BASIQUE À COL ROND ET MANCHES COURTES EN MAILLE JERSEY DE COTON PEIGNÉ. COL EN LYCRA IXI. ÉPAULES AVANCÉES, DOUBLE SURPIQÛRE SUR COL, BAS, MANCHES ET ÉPAULES.



Pag. 28   

	XS	S	M	L	XL	XXL	3XL
A	48	50	53	56	59	62	66
B	67	70	72	74	76	78	80

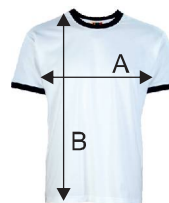
	2/3	4/5	6/7	8/9	10/11
A	32	35	38	41	44
B	42	47	52	57	62

Ref. 107 CAMISETA COMBI CASTELLÓN

100% ALGODÓN - 170 GRS/M²

CAMISETA BÁSICA DE CUELLO REDONDO Y MANGA CORTA EN TEJIDO PUNTO LISO DE ALGODÓN PEINADO. CUELLO Y ELÁSTICO DE MANGA EN TEJIDO LYCRA IXIA CONTRASTE. HOMBROS AVANZADOS. DOBLES PESPUNTES EN CUELLO, BAJO Y HOMBROS.

TEE-SHIRT BASIQUE À COL ROND ET MANCHES COURTES EN MAILLE JERSEY DE COTON PEIGNÉ. COL ET ÉLASTIQUE DES MANCHES EN LYCRA IXI CONTRASTÉES, ÉPAULES AVANCÉES, DOUBLE SURPIQÛRE SUR COL, BAS ET ÉPAULES.



Pag. 30  

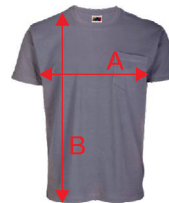
	S	M	L	XL	XXL
A	50	53	56	59	62
B	70	72	74	76	78

Ref. 017 CAMISETA CON BOLSILLO

100% ALGODÓN - 170 GRS/M²

CAMISETA BÁSICA DE CUELLO REDONDO Y MANGA CORTA EN TEJIDO PUNTO LISO DE ALGODÓN PEINADO CON BOLSILLO EN PECHO IZQUIERDO. CUELLO EN TEJIDO LYCRA IXI. HOMBROS AVANZADOS. DOBLES PESPUNTES EN CUELLO, BAJO, MANGAS Y HOMBROS.

TEE-SHIRT BASIQUE À COL ROND ET MANCHES COURTES EN MAILLE JERSEY DE COTON PEIGNÉ AVEC POCHE SUR LA POITRINE GAUCHE. COL EN LYCRA IXI. ÉPAULES AVANCÉES, DOUBLE SURPIQÛRE SUR COL, BAS, MANCHES ET ÉPAULES.



Pag. 31  

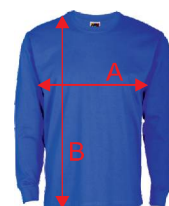
	S	M	L	XL	XXL
A	50	53	56	59	62
B	70	72	74	76	78

Ref. 018 CAMISETA MANGA LARGA PAMPLONA

100% ALGODÓN - 190 GRS/M²

CAMISETA BÁSICA DE CUELLO REDONDO Y MANGA LARGA EN TEJIDO PUNTO LISO DE ALGODÓN PEINADO. CUELLO Y PUÑO DE MANGA EN TEJIDO LYCRA IXI. HOMBROS AVANZADOS. DOBLES PESPUNTES EN CUELLO, BAJO Y HOMBROS.

TEE-SHIRT BASIQUE À COL ROND ET MANCHES LONGUES EN MAILLE JERSEY DE COTON PEIGNÉ. COL ET POIGNETS EN LYCRA IXI. ÉPAULES AVANCÉES, DOUBLE SURPIQÛRE SUR COL, BAS ET ÉPAULES.



Pag. 32  

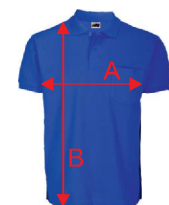
	XS	S	M	L	XL	XXL
A	48	50	53	56	59	62
B	67	70	72	74	76	78

Ref. 016 POLO CON BOLSILLO

100% ALGODÓN - 220 GRS/M²

POLO DE MANGA CORTA EN TEJIDO PIKE DE ALGODÓN PEINADO. CUELLO DE TRICOTOSA Y ELÁSTICO EN MANGA. HOMBROS AVANZADOS. DOBLES PESPUNTES EN BAJO Y HOMBROS. 2 BOTONES. BOLSILLO EN PECHO IZQUIERDO.

POLO À MANCHES COURTES EN PIQUÉ DE COTON PEIGNÉ. COL EN TRICOT ET ÉLASTIQUE EN MANCHE. ÉPAULES AVANCÉES. DOUBLE SURPIQÛRE SUR BAS ET ÉPAULES. 2 BOUTONS. POCHE SUR POITRINE GAUCHE.



Pag. 31  

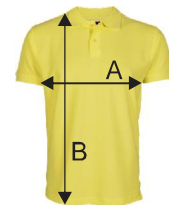
	S	M	L	XL	XXL
A	50	53	56	59	62
B	68	70	72	74	76

Ref. 020 POLO MÁLAGA

100% ALGODÓN - 220 GRS/M²

POLO DE MANGA CORTA EN TEJIDO PIKE DE ALGODÓN PEINADO. CUELLO DE TRICOTOSA Y ELÁSTICO EN MANGA. HOMBROS AVANZADOS. DOBLES PESPUNTES EN BAJO Y HOMBROS. 2 BOTONES.

POLO À MANCHES COURTES EN PIQUÉ DE COTON PEIGNÉ. COL EN TRICOT ET ÉLASTIQUE EN MANCHE. ÉPAULES AVANCÉES. DOUBLE SURPIQÛRE SUR BAS ET ÉPAULES. 2 BOUTONS.



Pag. 34   

	XS	S	M	L	XL	XXL	3XL
A	48	50	53	56	59	62	66
B	65	68	70	72	74	76	79

	2/3	4/5	6/7	8/9	10/11
A	32	35	38	41	44
B	42	47	52	57	62

Ref. 108 POLO PUNTO LISO ALMERÍA

100% ALGODÓN - 170 GRS/M²

POLO DE MANGA CORTA EN TEJIDO PUNTO LISO DE ALGODÓN PEINADO. CUELLO DE TRICOTOSA Y ELÁSTICO EN MANGA A CONTRASTE. HOMBROS AVANZADOS. DOBLES PESPUNTES EN BAJO Y HOMBROS. 2 BOTONES.

POLO À MANCHES COURTES EN TISSU SIMPLE JERSEY DE COTON PEIGNÉ. COL EN TRICOT ET ÉLASTIQUE EN MANCHE CONTRASTÉES. ÉPAULES AVANCÉES. DOUBLE SURPIQÛRE SUR BAS ET ÉPAULES. 2 BOUTONS.



Pag. 36  

	XS	S	M	L	XL	XXL
A	48	50	53	56	59	62
B	65	68	70	72	74	76

Ref. 120 POLO ESPAÑA

100% ALGODÓN - 220 GRS/M²

POLO DE MANGA CORTA EN TEJIDO PIKE DE ALGODÓN PEINADO. CUELLO DE TRICOTOSA Y ELÁSTICO EN MANGA CON BANDERA DE ESPAÑA EN FILO. HOMBROS AVANZADOS. DOBLES PESPUNTES EN BAJO Y HOMBROS. 2 BOTONES.

POLO À MANCHES COURTES EN PIQUÉ DE COTON PEIGNÉ. COL EN TRICOT ET ÉLASTIQUE EN MANCHE AVEC DRAPEAU DE L'ESPAGNE EN BORD. ÉPAULES AVANCÉES. DOUBLE SURPIQÛRE SUR BAS ET ÉPAULES. 2 BOUTONS.



Pag. 38  

	XS	S	M	L	XL	XXL
A	48	50	53	56	59	62
B	65	68	70	72	74	76

Ref. 019 POLO MANGA LARGA OVIEDO

100% ALGODÓN - 245 GRS/M²

POLO DE MANGA LARGA EN TEJIDO PIKE DE ALGODÓN PEINADO. CUELLO DE TRICOTOSA Y PUÑO EN MANGA. HOMBROS AVANZADOS. DOBLES PESPUNTES EN BAJO Y HOMBROS. 2 BOTONES.

POLO À MANCHES LONGUES EN PIQUÉ DE COTON PEIGNÉ. COL ET REVERS DE MANCHES EN TRICOT. ÉPAULES AVANCÉES. DOUBLE SURPIQÛRE SUR BAS ET ÉPAULES. 2 BOUTONS.




Pag. 33   

	XS	S	M	L	XL	XXL
A	48	50	53	56	59	62
B	65	68	70	72	74	76

	2/3	4/5	6/7	8/9	10/11
A	32	35	38	41	44
B	42	47	52	57	62

Ref. 170 CAMISETA MICROPOLIÉSTER JÚPITER

100% POLIÉSTER - 130 GRS/M²

 CAMISETA TÉCNICA DE CUELLO REDONDO Y MANGA CORTA EN TEJIDO MICROPOLIÉSTER DE 100% POLIÉSTER. MANGA RANGLAN Y COSTURAS LATERALES PARA UNA MEJOR ADAPTACIÓN AL CUERPO. RIBETE EN CUELLO EN TEJIDO LYCRA IXI. DOBLES PESPUNTES EN BAJO, MANGAS Y HOMBROS.

 MANCHES RANGLAN ET COUTURES LATÉRALES POUR UNE MEILLEURE ADAPTATION AU CORP. BORDURES SUR COL EN TISSU LYCRA IXI. DOUBLE SURPIQÛRE SUR BAS, MANGES ET ÉPAULES.



Pag. 40



	XS	S	M	L	XL	XXL
A	47	50	53	56	59	62
B	67	70	72	74	76	78
	4/5	6/7	8/9	10/11		
A	35	38	41	44		
B	47	52	57	62		

Ref. 171 PANTALÓN MICROPOLIÉSTER MARTE

100% POLIÉSTER - 130 GRS/M²

 PANTALÓN CORTO EN TEJIDO MICROPOLIÉSTER 100% POLIÉSTER. CINTURA ELÁSTICA CON CORDÓN.

 SHORT EN TISSU MICROPOLYESTER 100% POLYESTER. CEINTURE ÉLASTIQUE AVEC CORDON.



Pag. 39



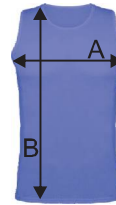
	XS	S	M	L	XL	XXL
A	31	33	35	37	39	41
B	35	37	38	39	40	41
	4/5	6/7	8/9	10/11		
A	22,5	24,5	26,5	28,5		
B	27	29	31	33		

Ref. 180 CAMISETA MICROPOLIÉSTER ORION

100% POLIÉSTER - 130 GRS/M²

 CAMISETA MANGA SISA EN TEJIDO MICROPOLIÉSTER DE 100% POLIÉSTER. RIBETE EN CUELLO. TEJIDO LYCRA IXI.

 T-SHIRT SANS MANCHES EN MICROPOLYESTER 100% POLYESTER. BORDURES SUR L'ENCOLURE. TISSU LYCRA IXI.



Pag. 42



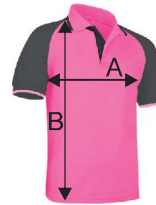
	XS	S	M	L	XL	XXL
A	45	48	51	54	57	60
B	65	68	70	72	74	76

Ref. 178 POLO MICROPOLIÉSTER SATURNO

100% POLIÉSTER - 130 GRS/M²

 POLO MANGA CORTA RANGLAN EN TEJIDO MICROPOLIÉSTER DE 100% POLIÉSTER. CUELLO TRICOTOSA Y ELÁSTICO EN MANGA CON VIVOS A CONTRASTE. DOS BOTONES.

 POLO À MANCHES COURTES RANGLAN EN MICROPOLYESTER 100% POLYESTER. COL EN TRICOT. 2 BOUTONS. ÉLASTIQUE EN MANCHES ET BIAIS CONTRASTÉ.



Pag. 43



	XS	S	M	L	XL	XXL
A	47	50	53	56	59	62
B	67	70	72	74	76	78
	2/3	4/5	6/7	8/9	10/11	
A	32	35	38	41	44	
B	42	47	52	57	62	

Ref. 080 BOTA LONDON

LONETA - 2X3

 BOTA ALTA DE LONA CON PESPUNTES EN BLANCO. OJALES DE VENTILACION Y SUELA DE CAUCHO VULCANIZADA.

 BASKETS HAUTES EN TOILE AVEC SURPIQÛRE EN BLANC. DEILLETS D'AÉRATION ET SEMELLE EN CAOUTCHOUC VULCANISÉ.



Pag. 44



	40	41	42	43	44	45	46
A	25,4	26	26,6	27,2	27,8	28,4	29
	35	36	37	38	39		
A	22,5	23	23,6	24,2	24,8		

Ref. 082 ZAPATILLA DENVER

LONETA - 2X3

 ZAPATILLA DE LONA CON PESPUNTES EN BLANCO Y SUELA DE CAUCHO VULCANIZADA.

 BASKETS BASSES EN TOILE AVEC SURPIQÛRE EN BLANC ET SEMELLE EN CAOUTCHOUC VULCANISÉ.



Pag. 45



	40	41	42	43	44	45
A	25,4	26	26,6	27,2	27,8	28,4
	35	36	37	38	39	
A	22,5	23	23,6	24,2	24,8	

Ref. 150 JERSEY DE VESTIR CUELLO PICO

100% ALGODÓN - GALGA 12

 JERSEY EN PUNTO DE GALGA 12 CON CUELLO PICO.

 PULL-OVER EN MAILLE DE JAUGE 12 AVEC COL EN V.



Pag. 46



	XS	S	M	L	XL	XXL
A	49	52	54	56	58	60
B	64	67	68	69	70	71
	4/5	6/7	8/9	10/11		
A	37	40	43	46		
B	49	53	57	61		

Ref. 151 JERSEY DE VESTIR CUELLO CAJA

100% ALGODÓN - GALGA 12

 JERSEY EN PUNTO DE GALGA 12 CON CUELLO CAJA.

 PULL-OVER EN MAILLE DE JAUGE 12 AVEC COL ROND.



Pag. 47



	S	M	L	XL	XXL
A	52	54	56	58	60
B	67	68	69	70	71

Ref. 153 CHAQUETA DE VESTIR

100% ALGODÓN - GALGA 7

CHAQUETA EN PUNTO DE GALGA 7 CON CIERRE DE CREMALLERA, CUELLO ALTO Y DOS BOLSILLOS LATERALES.

VESTE ZIPPÉE EN MAILLE DE JAUGE 7, COL MONTANT ET DEUX POCHE LATÉRALES.



Pag. 48



	S	M	L	XL	XXL
A	52	54	56	58	60
B	67	68	69	70	71

Ref. 307 SOFTSHELL CAPUCHA WOMAN

97% POL. 3% SPANDEX - 330 GRS/M²

TEJIDO TRIPLE CAPA CON TERMINACIÓN WATERPROOF. PATRÓN SLIM FIT ESPECIAL. CAPUCHA DESMONTABLE. INTERIORES CON REJILLA TRANSPIRABLE. PUÑOS Y BAJO AJUSTABLE. DOS BOLSILLOS LATERALES MÁS UNO EN PECHO. TODOS CON CREMALLERA REFLECTANTE.

TRIPLE COUCHE AVEC FINITION WATERPROOF, PATRON SLIM FIT, CAPUCHE À SERRAGE AJUSTABLE ET DÉMONTABLE, DOUBLURE EN MAILLE FILET AÉRÉE, POIGNETS AJUSTABLES, SERRAGE AJUSTABLE À LA CEINTURE, 2 POCHE LATÉRALES ET 1 POCHE CŒUR ZIPPÉES, ZIPS RÉFLÉCHISSANTS.



Pag. 49



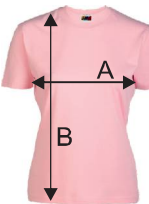
	XS	S	M	L	XL
A	47,5	50	52,5	55	57,5
B	62	63	64	65	66

Ref. 010 CAMISETA NERJA

100% ALGODÓN - 170 GRS/M²

CAMISETA BÁSICA ENTALLADA DE CUELLO REDONDO Y MANGA CORTA EN TEJIDO PUNTO LISO DE ALGODÓN PEINADO. CUELLO EN TEJIDO LYCRA IXI. HOMBROS AVANZADOS. DOBLES PESPUNTES EN CUELLO, BAJO, MANGAS Y HOMBROS.

TEE-SHIRT BASIQUE CINTRÉ À COL ROND ET MANCHES COURTES EN MAILLE JERSEY DE COTON PEIGNÉ. COL EN LYCRA IXI, ÉPAULES AVANCÉES, DOUBLES SURPIQÜRES SUR COL, BAS, MANCHES ET ÉPAULES.



Pag. 50



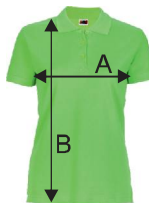
	XS	S	M	L	XL
A	43	45	47	49	51
B	58	60	62	64	66

Ref. 041 POLO MOTRIL

100% ALGODÓN - 220 GRS/M²

POLO FEMENINO DE MANGA CORTA EN TEJIDO PIKE DE ALGODÓN PEINADO. CUELLO DE TRICOTOSA Y ELÁSTICO EN MANGA. HOMBROS AVANZADOS. DOBLES PESPUNTES EN BAJO Y HOMBROS. 3 BOTONES.

POLO POUR FEMME À MANCHES COURTES EN TISSU PIQUÉ DE COTON PEIGNÉ. COL EN TRICOT ET ÉLASTIQUE EN MANCHE. ÉPAULES AVANCÉES, DOUBLES SURPIQÜRES SUR ÉPAULES ET BAS. 3 BOUTONS.



Pag. 52



	XS	S	M	L	XL
A	44	46	48	50	52
B	58	60	62	64	66

Ref. 121 POLO ESPAÑA WOMAN

100% ALGODÓN - 220 GRS/M²

POLO FEMENINO DE MANGA CORTA EN TEJIDO PIKE DE ALGODÓN PEINADO. CUELLO DE TRICOTOSA Y ELÁSTICO EN MANGA CON BANDERA DE ESPAÑA EN FILO. HOMBROS AVANZADOS. DOBLES PESPUNTES EN BAJO Y HOMBROS.

POLO POUR FEMME À MANCHES COURTES EN TISSU PIQUÉ DE COTON PEIGNÉ. COL EN TRICOT ET ÉLASTIQUE EN MANCHE AVEC DRAPEAU DE L'ESPAGNE EN BORDURE. ÉPAULES AVANCÉES, DOUBLES SURPIQÜRES SUR ÉPAULES ET BAS.



Pag. 54



	XS	S	M	L	XL
A	44	46	48	50	52
B	58	60	62	64	66

Ref. 023 POLO TARIFA

100% ALGODÓN - 220 GRS/M²

POLO FEMENINO DE MANGA LARGA EN TEJIDO PIKE DE ALGODÓN PEINADO. CUELLO DE TRICOTOSA Y PUÑO EN MANGA. HOMBROS AVANZADOS. DOBLES PESPUNTES EN BAJO Y HOMBROS. 3 BOTONES.

POLO POUR FEMME À MANCHES LONGUES EN TISSU PIQUÉ DE COTON PEIGNÉ. COL EN TRICOT ET REVERS DE MANCHES, ÉPAULES AVANCÉES, DOUBLES SURPIQÜRES SUR ÉPAULES ET BAS. 3 BOUTONS.



Pag. 55



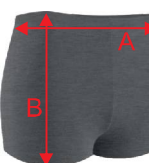
	XS	S	M	L	XL
A	44	46	48	50	52
B	58	60	62	64	66

Ref. 175 LEGGINGS CORTO NANTES

92% ALG. 8% SPANDEX - 240 GRS/M²

LEGGINGS CORTO CON CINTURA ELÁSTICA Y COSTURAS LATERALES. DISEÑO ANATÓMICO Y TEJIDO SUAVE.

SHORT SPORTIF AVEC CEINTURE ÉLASTIQUE ET COUTURES LATÉRALES. DESIGN ANATOMIQUE ET MATIÈRE SOUPLE.



Pag. 56



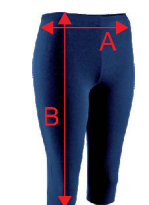
	XS	S	M	L	XL	XXL
A	30	32	34	36	38	40
B	30	31	32	33	34	35
	4/5	6/7	8/9	10/11		
A	22	24	26	28		
B	22	23	24	25		

Ref. 176 LEGGINGS PIRATA NIZA

92% ALG. 8% SPANDEX - 240 GRS/M²

LEGGINGS PIRATA CON CINTURA ELÁSTICA Y COSTURAS LATERALES. DISEÑO ANATÓMICO Y TEJIDO SUAVE.

CORSAIRE AVEC CEINTURE ÉLASTIQUE ET COUTURES LATÉRALES. DESIGN ANATOMIQUE ET MATIÈRE SOUPLE.



Pag. 56



	XS	S	M	L	XL	XXL
A	30	32	34	36	38	40
B	65	66	67	68	69	70
	4/5	6/7	8/9	10/11		
A	22	24	26	28		
B	36	43	50	57		

Ref. 177 LEGGINGS LARGO LYON

92% ALG. 8% SPANDEX - 240 GRS/M²

 LEGGINGS LARGO CON CINTURA ELÁSTICA Y COSTURAS LATERALES. DISEÑO ANATÓMICO Y TEJIDO SUAVE.

 LEGGING AVEC CEINTURE ÉLASTIQUE ET COUTURES LATÉRALES, DESIGN ANATOMIQUE ET MATIÈRE SOUPLE.



Pag. 57



	XS	S	M	L	XL	XXL
A	30	32	34	36	38	40
B	95	96	97	98	99	100
	4/5	6/7	8/9	10/11		
A	22	24	26	28		
B	60	68	76	84		

Ref. 143 PANTALÓN SPANDEX MULTIBOLSILLOS

65% POL. 35% ALG. - 250 GRS/M²

 PANTALÓN SARGA CON CULERA, CINTURA CON TREVILLAS Y ELÁSTICO PARA MEJOR AJUSTE, DOS BOLSILLOS FUELLE CON CIERRE VELCRO EN LATERALES, DOS BOLSILLOS PARCHÉ CON CIERRE VELCRO EN CULERA Y DOS BOLSILLOS COSTADOS.

 PANTALON EN SERGÉ AVEC FESSES, CEINTURE AVEC PASSANTS ET ÉLASTIQUE POUR UN MEILLEUR AJUSTEMENT, DEUX POCHE SOUFFLETS LATÉRALES AVEC FERMETURE VELCRO ET DEUX POCHE SUR LES CÔTÉS.



Pag. 58




	XS	S	M	L	XL	XXL
A	33 A 38	37 A 43	40 A 46	44 A 51	48 A 55	52 A 59
B	108	109	110	111	112	113

Ref. 142 PANTALÓN MULTIBOLSILLOS

65% POL. 35% ALG. - 250 GRS/M²

 PANTALÓN SARGA CON REFUERZOS EN RODILLAS Y CULERA, CINTURA CON TREVILLAS Y ELÁSTICO PARA MEJOR AJUSTE, DOS BOLSILLOS FUELLE CON CIERRE VELCRO EN LATERALES, DOS BOLSILLOS PARCHÉ CON CIERRE VELCRO EN CULERA Y DOS BOLSILLOS COSTADOS.

 PANTALON EN SERGÉ AVEC RENFORCEMENTS SUR GENOUX ET FESSES, CEINTURE AVEC PASSANTS ET ÉLASTIQUE POUR UN MEILLEUR AJUSTEMENT, DEUX POCHE SOUFFLETS LATÉRALES AVEC FERMETURE VELCRO ET DEUX POCHE SUR LES CÔTÉS.



Pag. 58



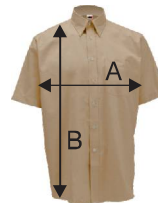
	46	48	50	52	54	
A	51	53	55	57	59	
B	108	108,5	109	109,5	110	
	38	40	42	44		
A	43	45	47	49		
B	106	106,5	107	107,5		

Ref. 140 CAMISA MANGA CORTA

65% POL. 35% ALG. - 125 GRS/M²

 CAMISA POPELÍN MANGA CORTA CON BOLSILLO EN PECHO IZQUIERDO, CUELLO CON OJALES Y BOTONES, REFORZADA CON DOBLE PESPUNTE EN COSTADOS Y MANGAS.

 CHEMISE POPELINE À MANCHES COURTES AVEC POCHE VELCRO SUR LA POITRINE GAUCHE, COL AVEC BOUTONNIÈRES ET BOUTONS, RENFORCÉE AVEC DOUBLE SURPIQÛRE SUR LES CÔTÉS ET MANCHES.



Pag. 60



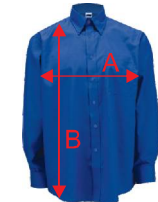
	S	M	L	XL	XXL
A	54	58	62,5	67	71
B	72	74	76,5	79	81

Ref. 141 CAMISA MANGA LARGA

65% POL. 35% ALG. - 125 GRS/M²

 CAMISA POPELÍN MANGA LARGA CON BOLSILLO EN PECHO IZQUIERDO, CUELLO CON OJALES Y BOTONES, REFORZADA CON DOBLE PESPUNTE EN COSTADOS Y MANGAS.

 CHEMISE POPELINE À MANCHES LONGUES AVEC POCHE VELCRO SUR LA POITRINE GAUCHE, COL AVEC BOUTONNIÈRES ET BOUTONS, RENFORCÉE AVEC DOBLE SURPIQÛRE SUR LES CÔTÉS ET MANCHES.



Pag. 61



	S	M	L	XL	XXL
A	54	58	62,5	67	71
B	72	74	76,5	79	81

SIMBOLOS / SYMBOLES



ES Producto realizado con algodón peinado de calidad extra.
FR Produit fabriqué à base de coton peigné qualité extra.



ES Producto con resistencia al viento.
FR Produit résistant au vent.



ES Producto con tratamiento Waterproof.
FR Produit avec traitement imperméable.



ES Producto realizado con algodón hilaturas vírgenes.
FR Produit fabriqué à base de coton de filatures vierges.



ES Producto con capucha.
FR Produit avec capuche.



ES Producto fabricado con tecnología SoftShell.
FR Produit fabriqué avec la technologie SoftShell.



ES Producto realizado con hilaturas estándar.
FR Produit fabriqué à base de coton de filatures standards.



ES Producto con disponibilidad en tallas infantiles.
FR Produit disponible en tailles enfants.



ES Producto fabricado para una resistencia y durabilidad superior.
FR Produit fabriqué pour une résistance



ES Producto con tratamiento anti-pilling.
FR Produit avec traitement anti-peluche.



ES Producto entallado.
FR Produit cintré.



ES Nuevo producto.
FR Nouveau produit.



ES Producto de la gama Basic.
FR Produit de gamme Basic.



ES Producto de fabricación nacional.
FR Produit de fabrication nationale.



ES Producto con refuerzos.
FR Produit avec renforts.



ES Producto de fabricación exterior.
FR Produit de fabrication extérieure.

PRENDAS PERSONALIZADAS

Ante la demanda cada vez mayor por el público en general de artículos fabricados en exclusiva para algún tipo de celebración deportiva, evento etc... les ofrecemos el servicio de fabricación a medida.

La cantidad mínima de fabricación es de 50 prendas por modelo, siendo por talla múltiplo de 10. El tiempo de servicio oscila entre los 7 y 15 días dependiendo de la complejidad del modelo.

En las siguientes paginas tienen las bases de todos los artículos que podemos personalizar así como distintos ejemplos de posibilidades para fabricar, pero donde con mayor facilidad y rapidez pueden verlos y realizar directamente las combinaciones que usted desee es en nuestra web en el apartado DISEÑA TU PRENDA, desde aquí podrá hacernos llegar sus bocetos para que podamos facilitarle el presupuesto a la mayor brevedad posible.

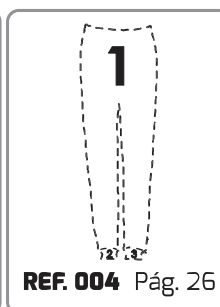
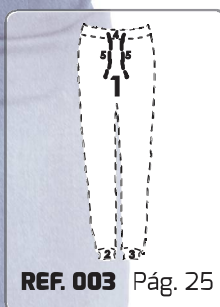
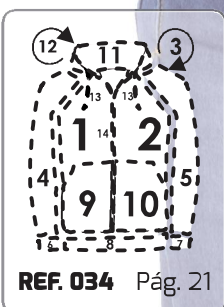
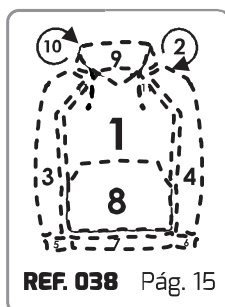
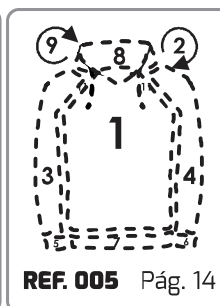
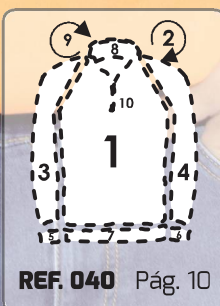
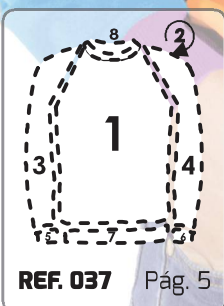
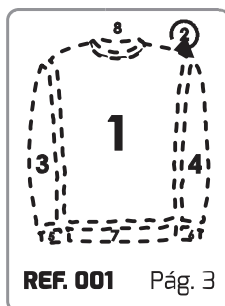
VÊTEMENTS PERSONNALISÉS

Étant donné l'accroissement de la demande générale du public d'articles fabriqués en exclusivité pour évènements sportifs ou autres... nous vous proposons le service de fabrication sur mesure.

La commande minimum de fabrication est de 50 pièces par modèle et multiples de 10 par taille. Le délai de fabrication oscille entre 7 et 15 jours en fonction de la complexité du modèle.

Dans les pages qui suivent vous trouvez la base de tous les articles que nous pouvons personnaliser ainsi que de différents exemples de possibilités de fabrication ; mais pour plus de rapidité et simplicité, vous pouvez entrer dans la section PERSONNALISEZ VOS VÊTEMENTS de notre site web où vous pourrez créer vos propres maquettes et nous les faire parvenir afin de vous envoyer un devis dans le plus bref délai.

ELIGE TÚ COLOR PARA CADA PIEZA CHOISIS TA COULEUR POUR CHAQUE PIÈCE



CREA TU CAMISETA

1

GÉNERO



CORTE UNISEX



CORTE MUJER

2

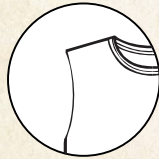
TIPO DE CORTE



MANGA RANGLAN



MANGA RECTA




SIN MANGA



TIRANTES

3

TIPO DE MANGA



MANGA CORTA




MANGA LARGA

4

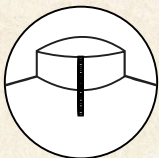
TIPO DE CUELLO



CUELLO CAJA



CUELLO PICO



CUELLO ALTO
CREMALLERA



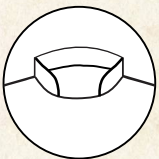
CUELLO POLO
BOTONES



CUELLO CAJA
POLO



CUELLO PICO
POLO



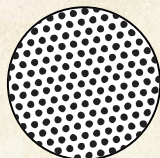
CUELLO MAHO



CUELLO POLO
CREMALLERA

5


TEJIDO



MICROPERFORADO



PUNTO LISO



PIQUÉ

6

COMBINALO CON UN PANTALÓN



PANTALÓN
DEPORTIVO CORTO



PANTALÓN
DEPORTIVO BASKET

CUELLOS DISPONIBLES PARA TODOS LOS MODELOS



MODELOS PREDISEÑADOS



MODELOS PREDISEÑADOS

LOS COLORES Y LA POSICIÓN DE LOS NÚMEROS Y LOGOS DE ESTOS MODELOS PREDISEÑADOS PODRÁN SER MODIFICADOS Y ADAPTADOS A LAS NECESIDADES DE CADA CLIENTE.

MÁS DISEÑOS EN WWW.JOYLU.COM



Ref. 950 CAMISETA MANGA CORTA RECTA UNISEX

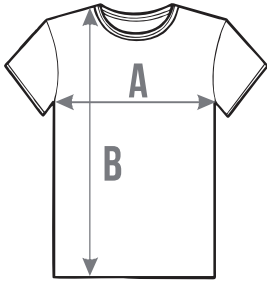


TABLA DE TALLAS DISPONIBLES Y MEDIDAS

	2/3	4/5	6/7	8/9	10/11	XS	S	M	L	XL	XXL
A	32	35	38	41	44	46	50	54	58	62	66
B	44	48	52	56	60	65	68	71	74	77	80

TIPOS DE CUELLOS DISPONIBLES



TEJIDOS DISPONIBLES



GENERO



Ref. 951 CAMISETA MANGA LARGA RECTA UNISEX

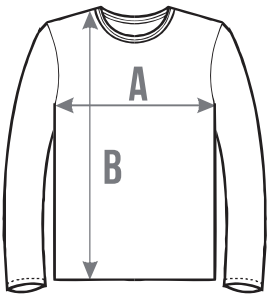


TABLA DE TALLAS DISPONIBLES Y MEDIDAS

	2/3	4/5	6/7	8/9	10/11	XS	S	M	L	XL	XXL
A	32	35	38	41	44	46	50	54	58	62	66
B	44	48	52	56	60	65	68	71	74	77	80

TIPOS DE CUELLOS DISPONIBLES



TEJIDOS DISPONIBLES



GENERO



Ref. 952 CAMISETA MANGA CORTA RANGLAN UNISEX

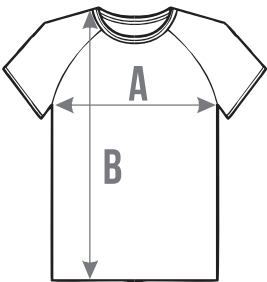


TABLA DE TALLAS DISPONIBLES Y MEDIDAS

	2/3	4/5	6/7	8/9	10/11	XS	S	M	L	XL	XXL
A	32	35	38	41	44	46	50	54	58	62	66
B	44	48	52	56	60	65	68	71	74	77	80

TIPOS DE CUELLOS DISPONIBLES



TEJIDOS DISPONIBLES



GENERO



Ref. 953 CAMISETA MANGA LARGA RANGLAN UNISEX

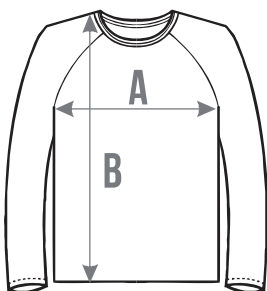


TABLA DE TALLAS DISPONIBLES Y MEDIDAS

	2/3	4/5	6/7	8/9	10/11	XS	S	M	L	XL	XXL
A	32	35	38	41	44	46	50	54	58	62	66
B	44	48	52	56	60	65	68	71	74	77	80

TIPOS DE CUELLOS DISPONIBLES



TEJIDOS DISPONIBLES



GENERO



Ref. 954 CAMISETA MANGA SISA UNISEX

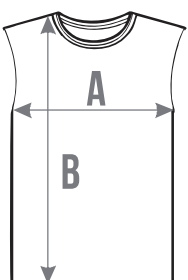


TABLA DE TALLAS DISPONIBLES Y MEDIDAS

	2/3	4/5	6/7	8/9	10/11	XS	S	M	L	XL	XXL
A	32	35	38	41	44	46	50	54	58	62	66
B	44	48	52	56	60	65	68	71	74	77	80

TIPOS DE CUELLOS DISPONIBLES



TEJIDOS DISPONIBLES



GENERO



Ref. 960 CAMISETA MANGA CORTA RECTA MUJER

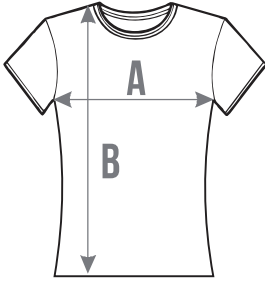


TABLA DE TALLAS DISPONIBLES Y MEDIDAS

	5XS	4XS	3XS	2XS	XS	S	M	L	XL	XXL
A	33	35	37	39	41	43	45	47	49	51
B	46	48	50	52	54	56	58	60	62	64

TIPOS DE CUELLOS DISPONIBLES



TEJIDOS DISPONIBLES



GENERO



Ref. 961 CAMISETA MANGA LARGA RECTA MUJER

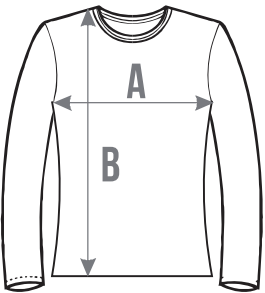


TABLA DE TALLAS DISPONIBLES Y MEDIDAS

	5XS	4XS	3XS	2XS	XS	S	M	L	XL	XXL
A	32	35	38	41	44	48	50	53	56	59
B	42	47	52	57	62	67	70	72	74	76

TIPOS DE CUELLOS DISPONIBLES



TEJIDOS DISPONIBLES



GENERO



Ref. 962 CAMISETA MANGA CORTA RANGLAN MUJER

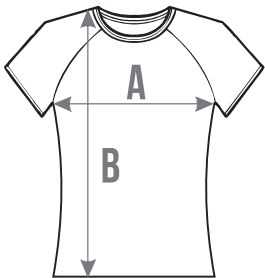


TABLA DE TALLAS DISPONIBLES Y MEDIDAS

	5XS	4XS	3XS	2XS	XS	S	M	L	XL	XXL
A	32	35	38	41	44	48	50	53	56	59
B	42	47	52	57	62	67	70	72	74	76

TIPOS DE CUELLOS DISPONIBLES



TEJIDOS DISPONIBLES



GENERO



Ref. 963 CAMISETA MANGA LARGA RANGLAN MUJER

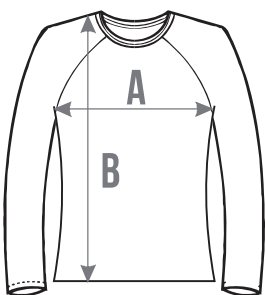


TABLA DE TALLAS DISPONIBLES Y MEDIDAS

	5XS	4XS	3XS	2XS	XS	S	M	L	XL	XXL
A	32	35	38	41	44	48	50	53	56	59
B	42	47	52	57	62	67	70	72	74	76

TIPOS DE CUELLOS DISPONIBLES



TEJIDOS DISPONIBLES



GENERO



Ref. 964 CAMISETA MANGA SISA MUJER

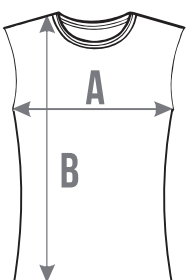


TABLA DE TALLAS DISPONIBLES Y MEDIDAS

	5XS	4XS	3XS	2XS	XS	S	M	L	XL	XXL
A	32	35	38	41	44	48	50	53	56	59
B	42	47	52	57	62	67	70	72	74	76

TIPOS DE CUELLOS DISPONIBLES



TEJIDOS DISPONIBLES



GENERO



Ref. 970 POLO MANGA CORTA RECTA UNISEX

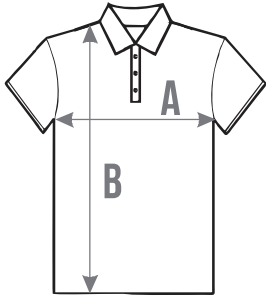
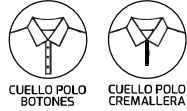


TABLA DE TALLAS DISPONIBLES Y MEDIDAS

	2/3	4/5	6/7	8/9	10/11	XS	S	M	L	XL	XXL
A	30	33	36	39	42	44	48	52	56	60	64
B	42	46	50	54	58	63	66	69	72	75	78

TIPOS DE CUELLOS DISPONIBLES



TEJIDOS DISPONIBLES



GENERO



Ref. 971 POLO MANGA LARGA RECTA UNISEX

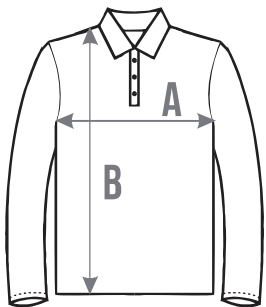


TABLA DE TALLAS DISPONIBLES Y MEDIDAS

	2/3	4/5	6/7	8/9	10/11	XS	S	M	L	XL	XXL
A	30	33	36	39	42	44	48	52	56	60	64
B	42	46	50	54	58	63	66	69	72	75	78

TIPOS DE CUELLOS DISPONIBLES



TEJIDOS DISPONIBLES



GENERO



Ref. 975 POLO MANGA CORTA RECTA MUJER

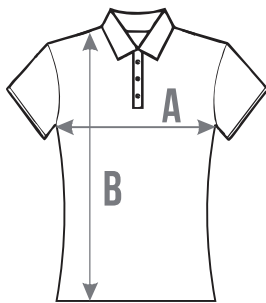


TABLA DE TALLAS DISPONIBLES Y MEDIDAS

	5XS	4XS	3XS	2XS	XS	S	M	L	XL	XXL
A	33	35	37	39	41	43	45	47	49	51
B	46	48	50	52	54	56	58	60	62	64

TIPOS DE CUELLOS DISPONIBLES



TEJIDOS DISPONIBLES



GENERO



Ref. 976 POLO MANGA LARGA RECTA MUJER

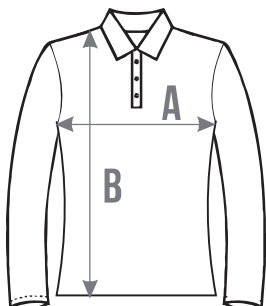


TABLA DE TALLAS DISPONIBLES Y MEDIDAS

	5XS	4XS	3XS	2XS	XS	S	M	L	XL	XXL
A	33	35	37	39	41	43	45	47	49	51
B	46	48	50	52	54	56	58	60	62	64

TIPOS DE CUELLOS DISPONIBLES



TEJIDOS DISPONIBLES



GENERO



Ref. 980 CAMISETA TIRANTES UNISEX

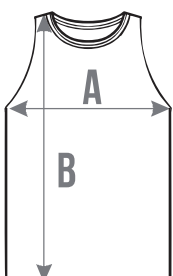


TABLA DE TALLAS DISPONIBLES Y MEDIDAS

	2/3	4/5	6/7	8/9	10/11	XS	S	M	L	XL	XXL
A	28	31	34	37	40	43	46	50	54	58	62
B	44	48	52	56	60	65	68	71	74	77	80

TEJIDOS DISPONIBLES



GENERO



Ref. 981 PANTALÓN CORTO DE DEPORTE CON BOLSILLOS UNISEX

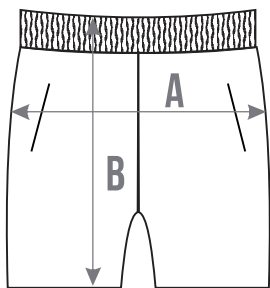


TABLA DE TALLAS DISPONIBLES Y MEDIDAS

	2/3	4/5	6/7	8/9	10/11	XS	S	M	L	XL	XXL
A	22	24	26	28	30	31	32,5	34	35,5	37	38,5
B	29	31	33	35	37	39	40,5	42	43,5	45	46,5

TEJIDOS DISPONIBLES



GENERO



CORTE UNISEX

Ref. 982 PANTALÓN CORTO DE DEPORTE UNISEX

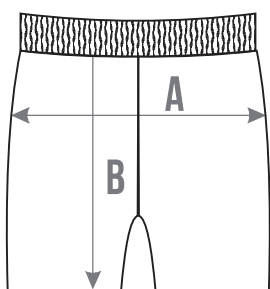


TABLA DE TALLAS DISPONIBLES Y MEDIDAS

	2/3	4/5	6/7	8/9	10/11	XS	S	M	L	XL	XXL
A	22	24	26	28	30	31	32,5	34	35,5	37	38,5
B	29	31	33	35	37	39	40,5	42	43,5	45	46,5

TEJIDOS DISPONIBLES



GENERO



CORTE UNISEX

Ref. 983 PANTALÓN BASKET UNISEX

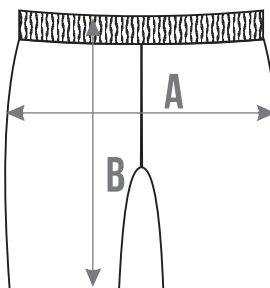


TABLA DE TALLAS DISPONIBLES Y MEDIDAS

	2/3	4/5	6/7	8/9	10/11	XS	S	M	L	XL	XXL
A	22	24	26	28	30	31	32,5	34	35,5	37	38,5
B	36	38	40	42	44	46	47,5	49	50,5	52	53,5

TEJIDOS DISPONIBLES



GENERO



CORTE UNISEX

Ref. 904 PANTALÓN LARGO UNISEX

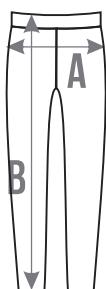


TABLA DE TALLAS DISPONIBLES Y MEDIDAS

	2/3	4/5	6/7	8/9	10/11	XS	S	M	L	XL	XXL
A	23	24	25	26	27	28	29	31	33	35	37
B	61	68	75	82	89	96	99	102	105	108	111

TEJIDOS DISPONIBLES




GENERO



CORTE UNISEX

Ref. 986 BUFF (BRAGA PARA CUELLO)



TALLA ÚNICA

TEJIDOS DISPONIBLES



GENERO



CORTE UNISEX

Ref. 901 SUDADERA BÁSICA MANGA RECTA

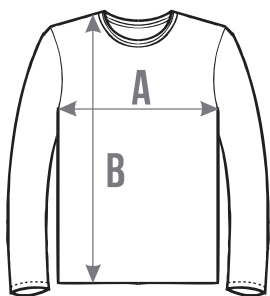


TABLA DE TALLAS DISPONIBLES Y MEDIDAS

	2/3	4/5	6/7	8/9	10/11	XS	S	M	L	XL	XXL
A	33	36	39	42	45	49	53	57	61	65	69
B	44	48	52	56	60	65	71	74	77	80	83

TEJIDOS DISPONIBLES



GENERO



CORTE UNISEX

Ref. 937 SUDADERA BÁSICA MANGA RANGLAN

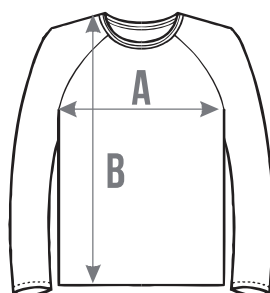



TABLA DE TALLAS DISPONIBLES Y MEDIDAS

	2/3	4/5	6/7	8/9	10/11	XS	S	M	L	XL	XXL
A	30	33	36	39	42	46	50	54	58	62	66
B	43	47	51	55	59	62	65.5	69	72.5	76	79.5

TEJIDOS DISPONIBLES



GENERO



CORTE UNISEX

Ref. 902 SUDADERA ORIGINAL MANGA RECTA

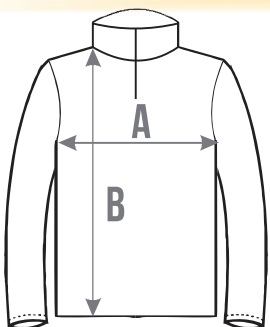



TABLA DE TALLAS DISPONIBLES Y MEDIDAS

	2/3	4/5	6/7	8/9	10/11	XS	S	M	L	XL	XXL
A	33	36	39	42	45	49	53	57	61	65	69
B	44	48	52	56	60	65	71	74	77	80	83

TEJIDOS DISPONIBLES



GENERO



CORTE UNISEX

Ref. 940 SUDADERA ORIGINAL MANGA RANGLAN

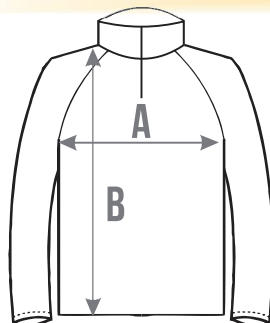


TABLA DE TALLAS DISPONIBLES Y MEDIDAS

	2/3	4/5	6/7	8/9	10/11	XS	S	M	L	XL	XXL
A	30	33	36	39	42	46	50	54	58	62	66
B	43	47	51	55	59	62	65.5	69	72.5	76	79.5

TEJIDOS DISPONIBLES



GENERO



CORTE UNISEX

Ref. 934 CHAQUETA CUELLO ALTO MANGA RECTA

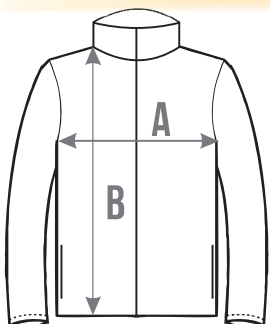


TABLA DE TALLAS DISPONIBLES Y MEDIDAS

	2/3	4/5	6/7	8/9	10/11	XS	S	M	L	XL	XXL
A	33	36	39	42	45	48	52	56	60	64	68
B	44	48	52	56	60	62	66	70	74	78	82

TEJIDOS DISPONIBLES



GENERO



CORTE UNISEX

Ref. 911 CHAQUETA CUELLO ALTO MANGA RANGLAN

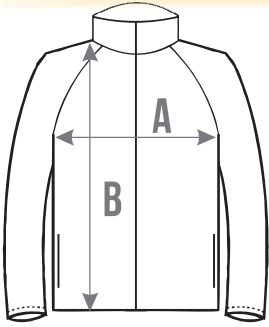


TABLA DE TALLAS DISPONIBLES Y MEDIDAS

	2/3	4/5	6/7	8/9	10/11	XS	S	M	L	XL	XXL
A	30	33	36	39	42	46	50	54	58	62	66
B	43	47	51	55	59	62	65.5	69	72.5	76	79.5

TEJIDOS DISPONIBLES



GENERO



CORTE UNISEX

Ref. 909 SUDADERA CAPUCHA Y CANGURO MANGA RECTA

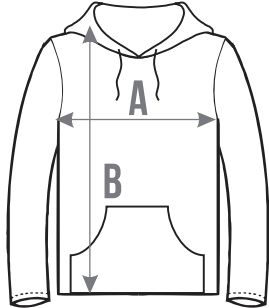


TABLA DE TALLAS DISPONIBLES Y MEDIDAS

	2/3	4/5	6/7	8/9	10/11	XS	S	M	L	XL	XXL
A	33	36	39	42	45	49	53	57	61	65	69
B	44	48	52	56	60	65	71	74	77	80	83

TEJIDOS DISPONIBLES



GENERO



CORTE UNISEX

Ref. 938 SUDADERA CAPUCHA Y CANGURO MANGA RANGLAN

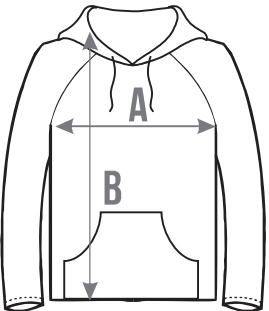


TABLA DE TALLAS DISPONIBLES Y MEDIDAS

	2/3	4/5	6/7	8/9	10/11	XS	S	M	L	XL	XXL
A	30	33	36	39	42	46	50	54	58	62	66
B	43	47	51	55	59	62	65.5	69	72.5	76	79.5

TEJIDOS DISPONIBLES



GENERO



CORTE UNISEX

Ref. 934 CHAQUETA CAPUCHA Y CANGURO MANGA RECTA

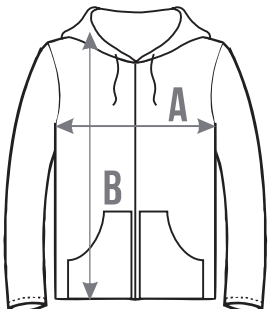


TABLA DE TALLAS DISPONIBLES Y MEDIDAS

	2/3	4/5	6/7	8/9	10/11	XS	S	M	L	XL	XXL
A	33	36	39	42	45	49	53	57	61	65	69
B	44	48	52	56	60	65	71	74	77	80	83

TEJIDOS DISPONIBLES



GENERO



CORTE UNISEX

Ref. 944 CHAQUETA CAPUCHA Y CANGURO MANGA RANGLAN

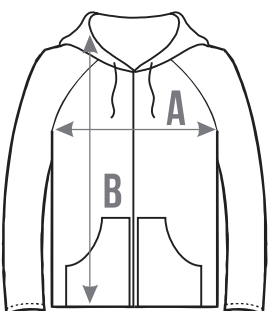


TABLA DE TALLAS DISPONIBLES Y MEDIDAS

	2/3	4/5	6/7	8/9	10/11	XS	S	M	L	XL	XXL
A	30	33	36	39	42	46	50	54	58	62	66
B	43	47	51	55	59	62	65.5	69	72.5	76	79.5

TEJIDOS DISPONIBLES



GENERO



CORTE UNISEX

